

Per gli Open MM di Francoforte, l'area "prendi i pantaloncini dell'UE" di mezzo numero sembra essere la loro tazza tè, anche. Lo stesso con GU. Vediamo cosa fanno i "Big People" di Londra.



## La sfida PVSRA!

GU si sta rivelando la coppia più interessante di tutte perché guardando un normale PA, sembra rialzista. Basta guardare M15! Dragon si è inclinato verso l'alto e ha attraversato Trend. Trend inclinato verso l'alto. PAPÀ sopra entrambi e con "l'apparenza" di una rottura imminente per tutto il numero! Oh!

D'altra parte, PVSRA continua a mostrare che i MM sono orsi, con una dedizione costante a il loro trading più alto viene effettuato ai vari prezzi più alti che ottengono!

Allora, il concorso è aperto! "Scambia quello che vedi."? O prima determina se i MM sono rialzisti o ribassisti, quindi scambia ciò che vedi!



Quella piccola candela per il corpo nella parte superiore della pompa di MM ha molto volume! Si vende a il top, chiaro e semplice, e indiscutibile. Quindi, ciò significa che i MM sono ancora orsi e forse anche adesso stanno "topping off", Pump & Dump!

I MM potrebbero salvare la parte al ribasso del Dump per la prossima settimana. Come forse un enorme gap down e inesorabile indebolimento del prezzo per i giorni seguenti, assolutamente massacrante desidera. (altamente speculativo basato sulla **puntura YEN**)



## Qual è l'essenza del Sonic R. System? Qual è l'obiettivo di Sonic R. Sistema?

In realtà, l'essenza del Sonic R. System è lo scambio di movimenti di prezzo tra le aree S&R. Le onde PA, il Dragon e il Trend sono "strutture" che compongono il setup Classic, presunto di farci entrare in un movimento di prezzo tra le aree S&R, anche se in ritardo nel movimento.

Alla fine, il Maestro Sonicdeejay ha introdotto il mestiere degli Scout riconoscendo che ci sono buoni opportunità di commercio, anche quando il drago non è in giro. Notevole volume alla fine del buone corse, seguite da PA sufficiente per suggerire che il prezzo si sta effettivamente invertendo è diventato un tempo per una voce Scout opposta all'ultima corsa che si è conclusa con un grande volume. In quanto tale, lo Scout rappresenta un altro modo per negoziare i movimenti dei prezzi tra le aree S&R, entrando presto in uno scambio dopo che si è verificata un'inversione, anticipando il commercio per la direzione inversa qualunque altra configurazione classica successiva potrebbe formarsi per la stessa direzione.

Non c'è niente di sbagliato nell'attenersi al commercio classico. Né c'è niente sbagliato nel costruire una posizione usando sia gli Scout che i mestieri classici.

Per quanto mi riguarda, ho portato l'uso di prezzo, S&R e volume "al livello successivo" e lo uso dato più importante di tutti per determinare se il mercato è rialzista o ribassista. Se un classico fallisce perché il mercato ritira il prezzo per costruire prima di far funzionare il commercio classico, allora costruisco con il mercato. E a volte posso iniziare a costruire con il mercato anche prima di un classico impostare. Questo potrebbe diventare il futuro di Sonic R. System. Ha bisogno di lavoro, e se funziona, necessita ancora dell'approvazione del Maestro Sonicdeejay. Intanto lo dimostro e lo sto facendo buoni progressi con esso.

Un esempio è mostrato chiaramente usando AU in questo momento (foto allegata). Ho detto ore fa i MM analizzati come tori. Puoi vedere come alla fine hanno spinto il prezzo più in basso a metà numero area, dove i bull MM amano costruire long. Spesso questo accade al di sotto della metà del numero, ma non è così sempre. Il prezzo ora è rimbalzato due volte e secondo l'analisi i MM rialzisti sono semplicemente facendo aumentare e diminuire il prezzo per costruire a lungo. Questo è un semplice esempio di come mettono i bull MM

sui movimenti ribassisti dei prezzi per portare il prezzo in un'area migliore in modo che i rialzisti MM aggiungano lunghi. Quando essi ho abbassato il prezzo qui per andare a lavorare aggiungendo long, ho aggiunto un altro long al long posizione che stavo costruendo. Questo è un modo molto semplice per prepararsi a beneficiare di un movimento di prezzo tra le aree S&R. Quando i MM rialzisti sono pronti a spostare il prezzo da questo S&R naturale zona a una più alta, sono pronto con loro. Questo è, in fondo, l'obiettivo primario del Sistema Sonic R.





## AU, una lezione di analisi prezzo/volume/S&R (PVSRA).

Il mercato (MM) è stato rialzista ieri, abbassando i prezzi e caricando più volte le posizioni lunghe.

Il primo giorno di negoziazione della settimana viene spesso utilizzato dai MM per guadagnare posizioni per le mosse successive nella settimana. Ora iniziamo il secondo giorno di negoziazione della settimana. Prima che il rialzo possa iniziare è molto probabile che i MM abbasseranno nuovamente il prezzo per aggiungere long. Il livello S&R chiave è il mezzo numero.

Se i MM abbassano il prezzo fino a/attraverso la metà del numero, segui il movimento verso l'alto con livelli più alti di trading, quindi come Sonicer alla ricerca di uno scambio classico, stai alla ricerca di un successivo configurazione lunga e prendilo.



## Un grafico Gbpusd M1 mostra come gli MMS aggiungono i long



## La lezione di PVSRA continua.....

Gente, è chiarissimo cosa stanno facendo i MM. Stanno prendendo un prezzo inferiore a uno dei loro due livelli più preferiti in cui amano aggiungere lunghi. E cosa pensi che facciano una volta hanno il prezzo lì? Ci sono due possibili risposte....

1. Acquista a prezzi bassi.
2. Vendi ai minimi.

Ora, se ottieni la risposta giusta, congratulazioni, hai la possibilità di avere successo commerciante! Se ottieni la risposta sbagliata, non lo fai.



Vedete, da quando il mercato ha aperto questa settimana, i MM sono stati rialzisti e hanno acquistato e poi spingendo indietro il prezzo per riprendere a comprare... ripetutamente, al fine di costruire posizioni long molto ampie per qualunque cosa ci aspetta questa settimana. Lo swing inter-day è quello che è dovrebbe essere almeno 100+ pips e la "deriva" di PA dovrebbe essere in calo se i MM sono rialzisti, il che è stato. Quando i MM finalmente avviano la corsa di mark up per i profitti, dovrebbe essere a vabbè!



## Inizio del nuovo giorno Notevole attività GU

Sydney non è ancora aperta, quindi chi è il responsabile? Immagino che davvero non importa. Che cosa l'importante è che questa sia davvero un'indicazione che alcuni MM stanno lavorando freneticamente al prezzo su e giù costruire o ricostruire una posizione! Oggi potrebbe diventare molto interessante.



## Ingrandisci il volume e fai il PVSRA

Ok, la prima è la foto. precedentemente pubblicato in cui sembra esserci un volume "fermo". Adesso guarda il mio M15 che mostra un'altra barra del volume "fermata" all'interno di una scatola. Infine, guarda il analisi di quella barra sul grafico M1.

Chiaramente il più grande contributo singolo ai totali complessivi è stato quando il prezzo era quasi più alto, indicando vendite elevate poiché il prezzo è uscito dai massimi. In precedenza c'erano volumi elevati al alti. E anche se il prezzo è ulteriormente diminuito, gran parte dei restanti volumi elevati sono rimasti il prezzo era ancora a metà strada dal basso. Nel complesso, questo indica che i MM hanno favorito i massimi per la maggior parte del loro trading e quindi sono ribassisti e sono short.

E, se torniamo indietro e ingrandiamo le barre del volume "fermate" che Sonic ha notato, guarda cosa vediamo (foto n. 3). Anche qui vediamo che la distribuzione dei volumi ha chiaramente favorito anche i prezzi più alti confermando che i MM sono orsi.







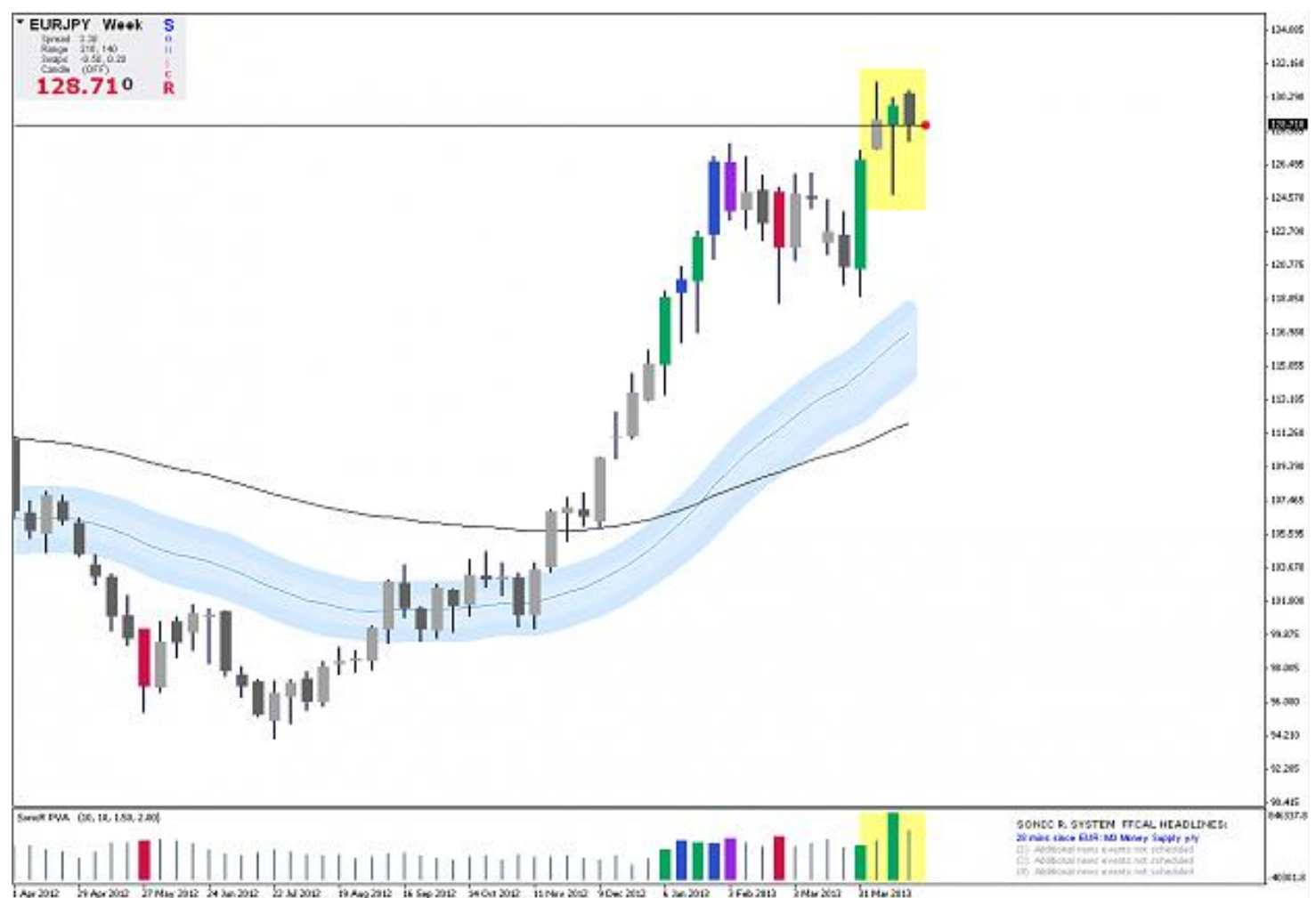
## Nuove configurazioni su YEN Pair Island Reversals!

Uomo oh uomo! Questi sono molto meglio di venerdì scorso! Ora il volume Climax è esattamente dove si trova dovrebbe essere. Quindi, sto suggerendo ancora una volta che lo YEN Sting è in sospeso e potrebbe iniziare con l'apertura la prossima settimana. Stiamo parlando della più significativa azione di prezzo puro + volume "indicatore" in tutto il trading, una formazione indiscussa da nessuno! In allegato alcuni esempi. Come una formazione H&S, questo è solo un "possibile" fino a quando non inizia a correre. Purtroppo (per i lunghi in questo caso) poiché un'inversione dell'isola inizia con un gap in basso, nel momento in cui è no più un "possibile" è fare tardi per salvarti il culo se sei lungo!

Raccomando a tutti i Sonicer "Island Reversals" di Google, oppure vai su Baby Pips.com, ecc. e leggi su questa formazione più significativa in tutto il trading.

Non c'è da stupirsi che GoldmanSachs, ecc. abbia lanciato ancora oggi Kuroda, la chiave "Talking Head", per dire va tutto bene".

Che configurazione YEN Sting!





### Le oscillazioni dei prezzi inter-giornalieri sono una considerazione PVSRA

Una cosa potresti aver dimenticato, o forse non aver letto che ho affermato in alcuni post questo mese, è che l'oscillazione tra giorni è una considerazione PVSRA. I prezzi tendono a oscillare in 100+, 150+, 200+, ecc. I pip si spostano nell'arco di alcuni giorni. Se il prezzo ha appena iniziato un'oscillazione verso il basso i MM potrebbero benissimo essere nuovi orsi. D'altra parte, una volta che un tale swing ha fatto almeno il progresso minimo, e tanto più man mano che il progresso continua, i MM potrebbero quindi girare a rialzo.

Nel tuo caso il prezzo ha appena iniziato un'oscillazione verso il basso tra i giorni.

A volte PVSRA si traduce in segnali misti, un segno per tenere conto di altre considerazioni come la considerazione dello swing inter-giornaliero. A volte comunque niente è chiaro. Ciò è causato dal mercato, non un fallimento di PVSRA. Aspetta, non fare trading, continua ad analizzare fino a ottenere risultati chiari mostrati di nuovo, quindi imposta la tua strategia per il trading.

Ho incluso un grafico che mostra che i MM sono ribassisti, spingendo ripetutamente il prezzo al di sopra dell'intero numero per sommare short lassù e iniziare pesanti svendite da lì... su e giù costruendo ripetutamente una posizione corta senza lasciare che il prezzo scenda fino a quando non sono stati pronti a farlo iniziare la loro corsa per costruire profitti.

Ti consiglio di leggere tutti i miei post commerciali e altri post su PVSRA dall'inizio di Aprile. E poi stai al passo con loro, aggiornandoti ogni volta che torni al thread. PVSRA è un lavoro in corso. Pubblico i progressi come succede. Se perdi un post potresti perdere una chiave elemento. Siamo spiacenti, ma è così fino a quando questo lavoro non sarà terminato e un documento di finalizzazione può essere generato.

E lasciatemi ripetere, per tutti, PVSRA è un metodo di analisi che tiene conto del prezzo, del volume e S&R, tutti gli elementi chiave del trading, e allo scopo di determinare se gli MM lo sono



tori o orsi. Il risultato è destinato ad essere utilizzato per decidere meglio come scambiare le configurazioni Classic, e per selezionare meglio le voci Scout. Non è destinato a modificare il Sonic R. System, ma a miglioralo.

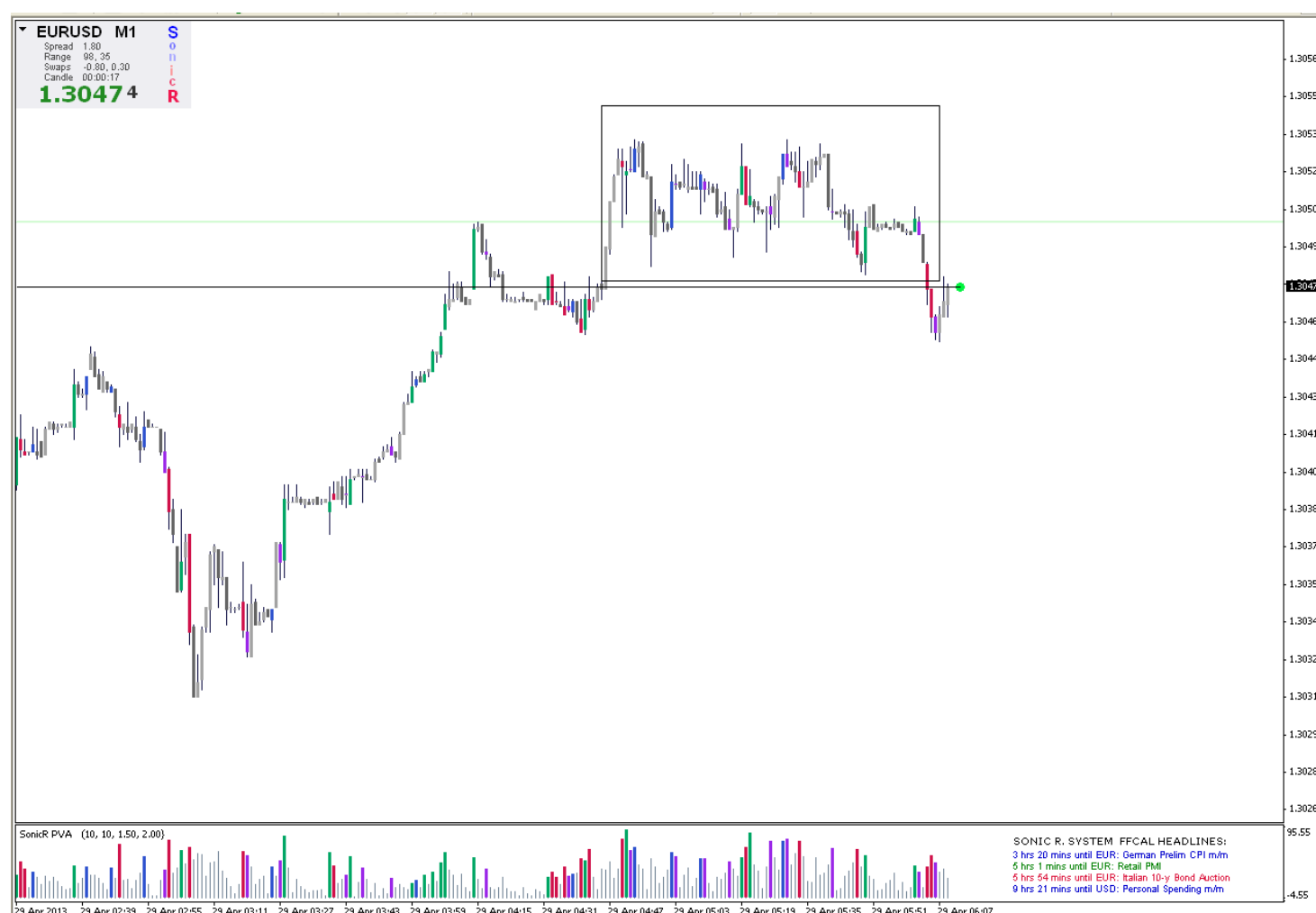


## UE, MMs Bulls o Bears?

Questo scatto del grafico M1, ora che la sessione asiatica è ben avviata, mostra che nell'area boxed sopra il mezzo numero S&R i volumi più alti sono per...

1. Prezzo che sale ai massimi livelli.
2. Prezzo ai massimi.
3. Prezzo in calo dai massimi.

Tutti indicano che i MM stanno favorendo i massimi a cui vendere e da cui iniziare le vendite. Pertanto, i MM sono orsi. Gli LS MM potrebbero cercare questi livelli di prezzo da soli, o anche livelli più alti.



Se studi più da vicino e con più attenzione vedrai che si verifica il trading più alto quando il prezzo raggiunge i massimi relativi e anche quando la vendita alta fa cadere il prezzo massimi relativi.

Devi essere molto attento e preciso con la tua analisi. Se non trovi risultati chiari non commerciare! Se stai costruendo una posizione, è imperativo che tu abbia correttamente determinato se il I MM sono rialzisti o ribassisti, altrimenti finirai per fare trading contro di loro.

Ricorda quello che ho detto. Puoi fare trading in controtendenza, ma non scambiare contro MM! Personalmente, mi aspetto che i prezzi FO/LO o US MM aumentino ulteriormente al di sopra della metà S&R numero, forse fino al numero intero S&R superiore. Questo, dopotutto, è solo il primo giorno della settimana e un'ora in cui i MM spostano spesso i prezzi a loro vantaggio qualunque cosa avrebbero potuto programmare durante la settimana. Non sempre, ma abbastanza spesso per esserlo molto attento.

Non ho ancora posizioni nell'UE per la settimana e voglio vedere di più prima di iniziare costruendo, se inizio a costruire, che prenderà prezzo e volume e analisi S&R cioè conclusivo, e tempo per i MM di portare il prezzo agli estremi forse prima di iniziare.



## Una lezione PVSRA con l'UE

Supponiamo che PVSRA indichi che i MM sono ribassisti, e ora vediamo un aumento dei prezzi ... una specie di a Configurazione classica su una grande onda PA. Ha senso avere un setup lungo se i MM sono orsi? PVSRA ha torto?

Pensaci. Se i MM vogliono costruire short, non hanno bisogno che arrivino long nel mercato? Si lo fanno. Quindi, più alti sono i MM aumentano il prezzo, più lunghi entrano e il più gli MM possono costruire short ... anche a prezzi sempre più alti! Che affare!

Più e più volte le configurazioni classiche sono state redditizie, anche se le MM lo erano in realtà dall'altro lato della mossa, costruendo le loro posizioni per una mossa opposta. Il PVSRA la svolta è che sappiamo cosa sono i MM. Quindi, ora sappiamo quando si fa trading su un classico configurazione se i MM sono con esso o sono contrari. Possiamo fare trading a prescindere, ma questo ha aggiunto le informazioni ci rendono solo più consapevoli di ciò che sta realmente accadendo.

Poiché è il primo giorno di negoziazione della settimana, e poiché il PVSRA anticipato indica i MM sono orsi, voglio vedere i MM eseguire il prezzo per alcuni modi e vedere se i risultati del PVSRA rimangono coerente prima ancora di pensare al trading. Finora, su questo attuale passaggio, PVSRA continua a indicare che i MM sono ribassisti con scambi più elevati ad ogni nuovo plateau dei MM prendere il prezzo fino a (vedi M1 allegato).

Esaminiamo di nuovo questa situazione. In primo luogo, da quando il mercato ha aperto per la settimana, PVSRA ha fornito buone indicazioni che i MM fossero ribassisti, e questo ha continuato a essere il risultato di PVSRA non solo al momento del setup lungo classico, ma per tutto il breakout run verso l'alto. Cosa possiamo fare di questo?

Due cose vengono in mente.....

1. Puoi fare uno scambio classico e fare bene, anche se i MM stanno costruendo per una mossa opposta. Infatti, se gli MM intendono far salire il prezzo per convincere i long per dare liquidità agli MM a prezzi sempre più alti per costruire short, quindi assicura che la configurazione Classic si tradurrà in una buona corsa. Lo svantaggio qui è che non tutte le configurazioni di bell'aspetto funzionano bene. Se i MM sono tori e il Il classico è lungo, quindi i risultati dovrebbero essere buoni, anche se prima c'è un pullback, e puoi usa Scout sul pullback per costruire lungo. Se invece la Classic è lunga e la MM sono ribassisti, in realtà non sempre funziona che i MM ribassisti aumenteranno di molto il prezzo per costruire short,

rendendo il classico lungo un buon affare. I MM ribassisti potrebbero avviare molto rapidamente una corsa ai profitti, lasciando il Classico lungo in rosso e in nessun modo gli Scout possono aiutare.

## 2. Puoi fare trading insieme agli MM, costruendo una posizione insieme a loro.

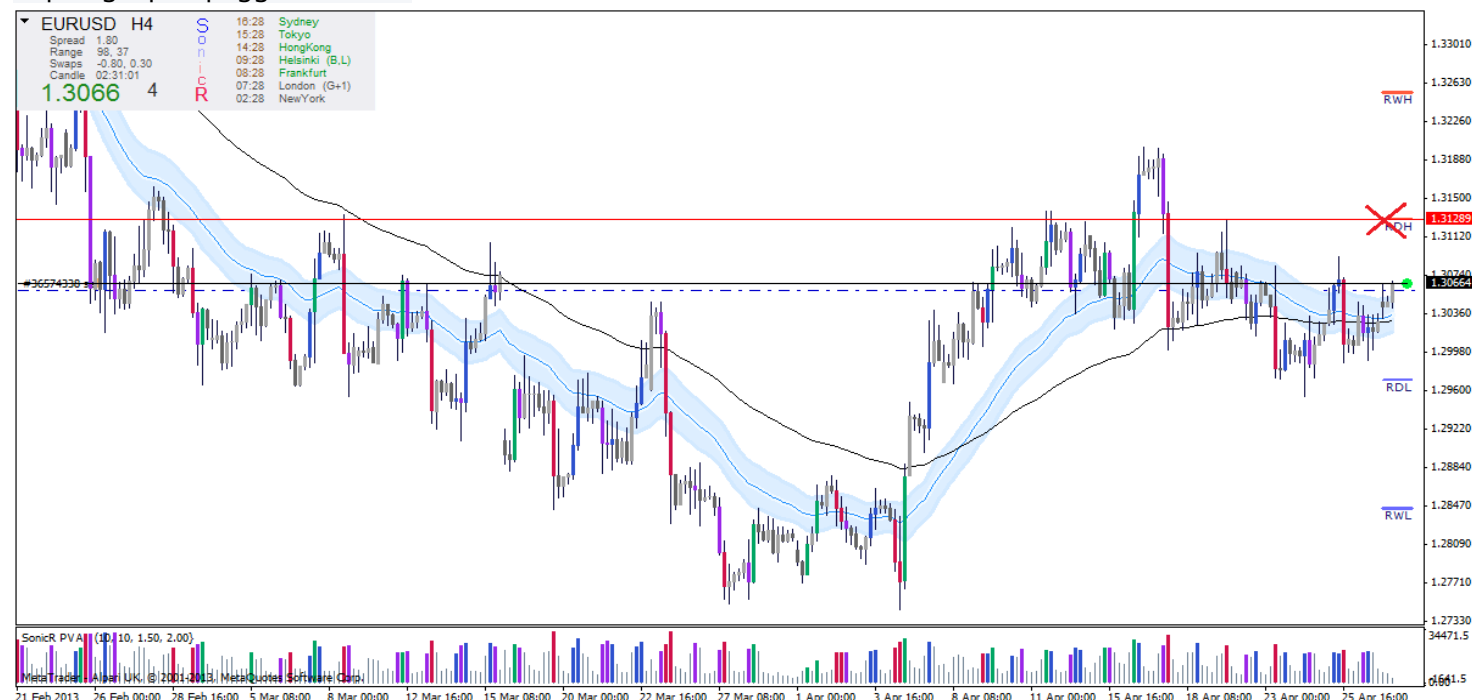
A mio modo di pensare, il numero 2 comporta molti meno rischi. Stai negoziando insieme ai MM e basta sono gli MM che sanno cosa è cosa ora e cosa sarà cosa dopo. E le ultime quattro settimane di fare trading in questo modo sono state le migliori settimane del mio trading.





Ho già preso lo short scout EP1, perché sembrava così ovvio che aumentassero il prezzo fino a prendere i pantaloncini. Ora siamo sopra la metà del numero e il trading sta ottenendo un certo volume. Anche se sto pensando che potrebbero ottenere questo numero sopra il numero completo prima del contrassegno. Quella sarebbe un buon punto di partenza per il ribasso: RDH, 4 ore e area di resistenza giornaliera.

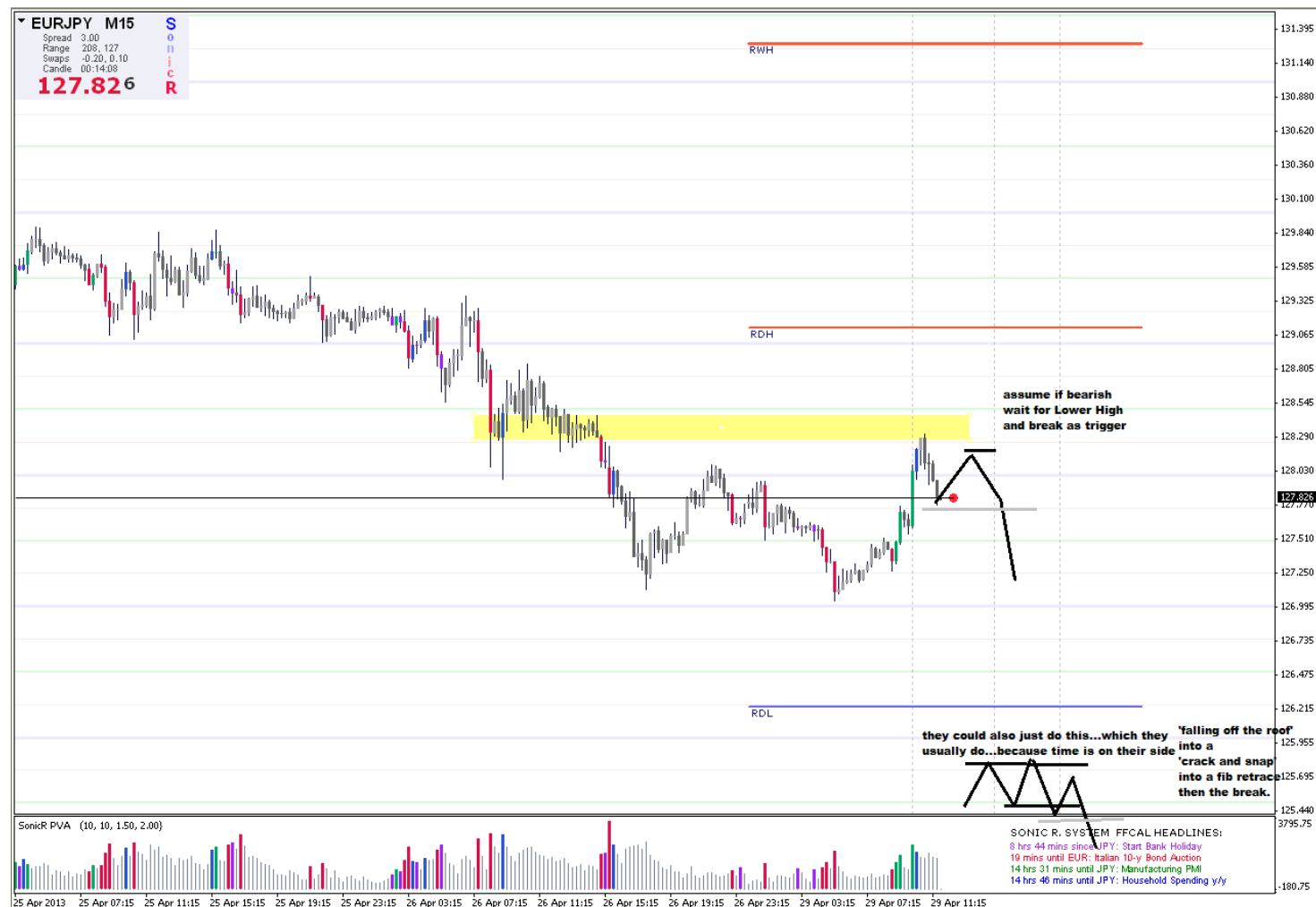
Sul grafico a 1 minuto possiamo vedere come il volume rimane alto senza che il prezzo continui a salire dopo ogni pompaggio veloce.



## Un'altra lezione su PVSRA

La cosa a cui adeguarsi è che PVSAR non è solo un'analisi del prezzo e del volume. No signore! È l'analisi di prezzo, volume e S&R,...e**Quello**fa la differenza nel mondo!

Vedete, ho sottolineato che i MM hanno preso la ritraccia fino al numero intero S&R, e lì è chiaro che hanno fatto un carico di merda di scambi ai massimi. È ovvio che il cortocircuito pesante è cosa hanno fatto **elà** è dove doveva essere fatto il miglior cortometraggio! PVSRA è molto di più affidabile delle onde PA! Quando costruisci una posizione corta usando PVSRA, non devi aspettare per le onde PA come mostri (2a foto) perché rispetto a PVSRA sono solo un'altra indicatore di ritardo.

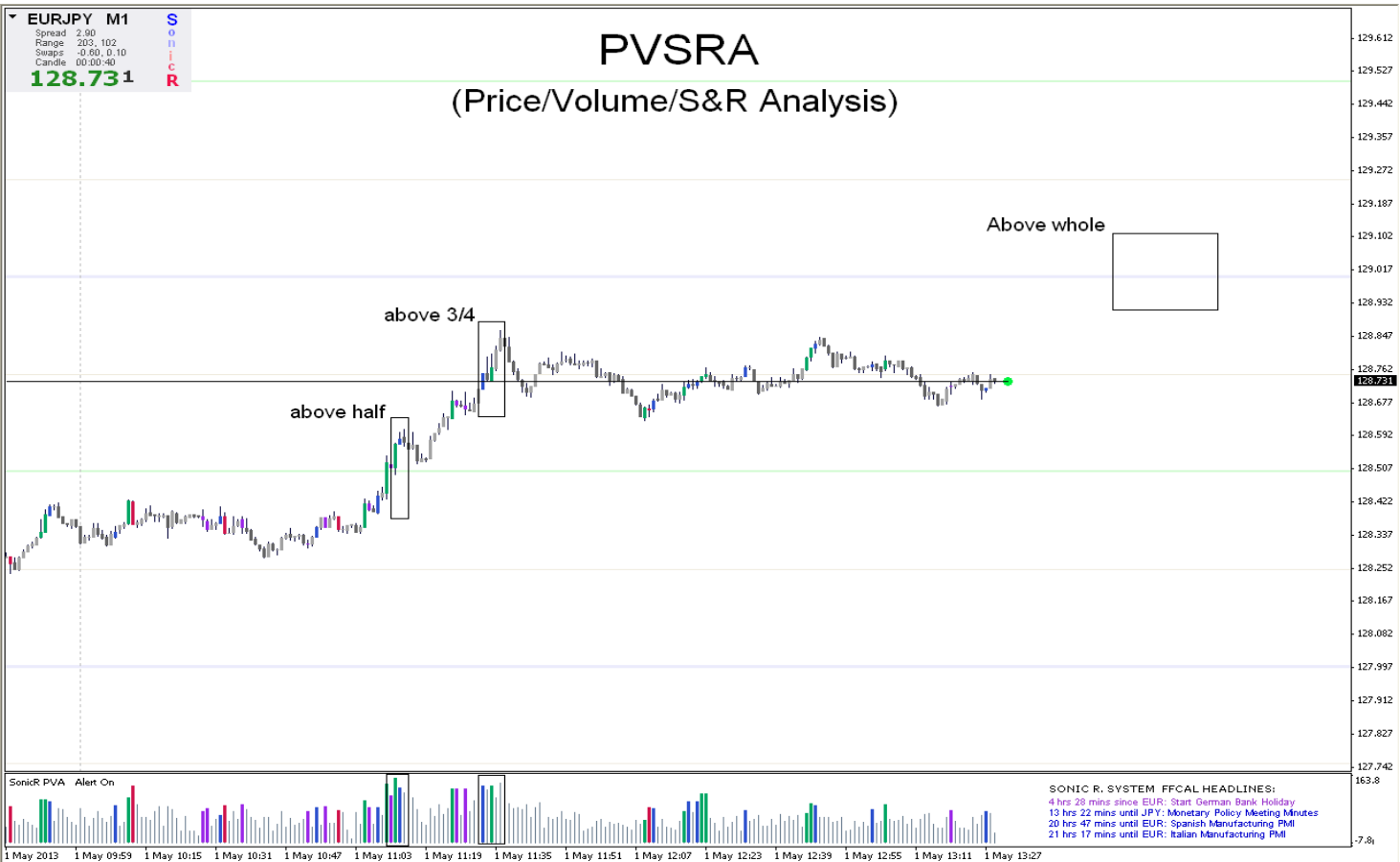
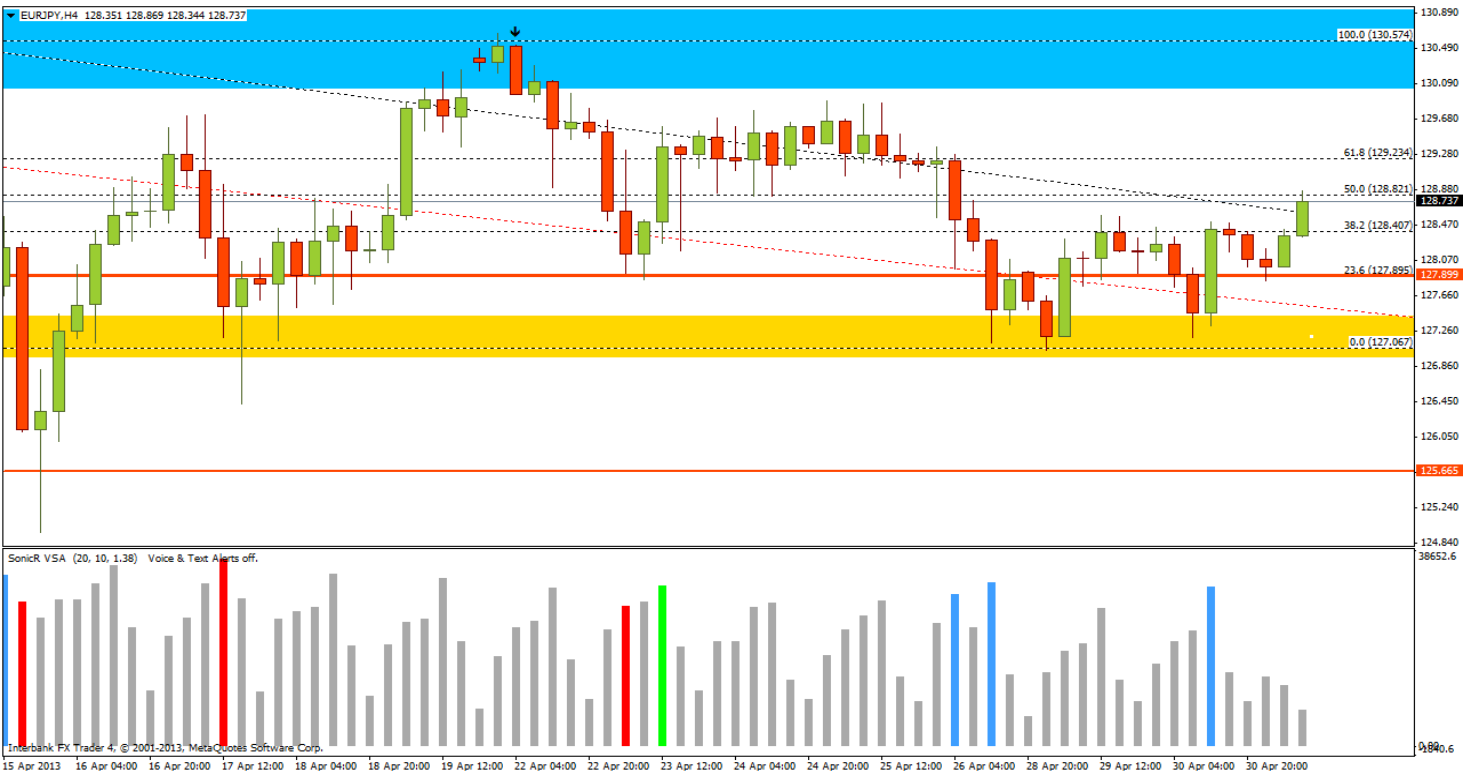


PVSRA, la differenza tra indovinare e conoscere

PVSRA su M1 è un modo per sapere se gli MM sono rialzisti o ribassisti e indica che gli MM sono orsi. Come sempre, l'ignoto (e ciò che non si può mai sapere) è fino a che punto prenderanno il prezzo gli MM prima che inizino la loro corsa al profitto.

I Bear MM bramano l'area sopra i numeri interi, quindi c'è una buona probabilità che il prezzo lo farà finire lì prima che il prossimo profitto scenda. C'è ancora molto tempo prima che a potrebbe iniziare una corsa al profitto. Quindi, per coppie come EJ, EU, GU, i MM possono tenere lontano il prezzo dalla zona sopra i numeri interi ed esaurire la pazienza degli altri commercianti, provocando loro di rinunciare ad aspettare e inserire sotto i numeri interi. In questo modo, quando finalmente i MM spingendo i prezzi al di sopra dei numeri interi ci sarà meno concorrenza per aumentare la liquidità là.

Personalmente, sto aspettando che i prezzi scompongano i numeri interi prima di aggiungere tutte le coppie su cui ho scambi. Tuttavia, se non accade, non importa perché nessuno il prezzo nelle vicinanze sarà abbastanza buono una volta che questi inizieranno a fare profitti verso il basso.



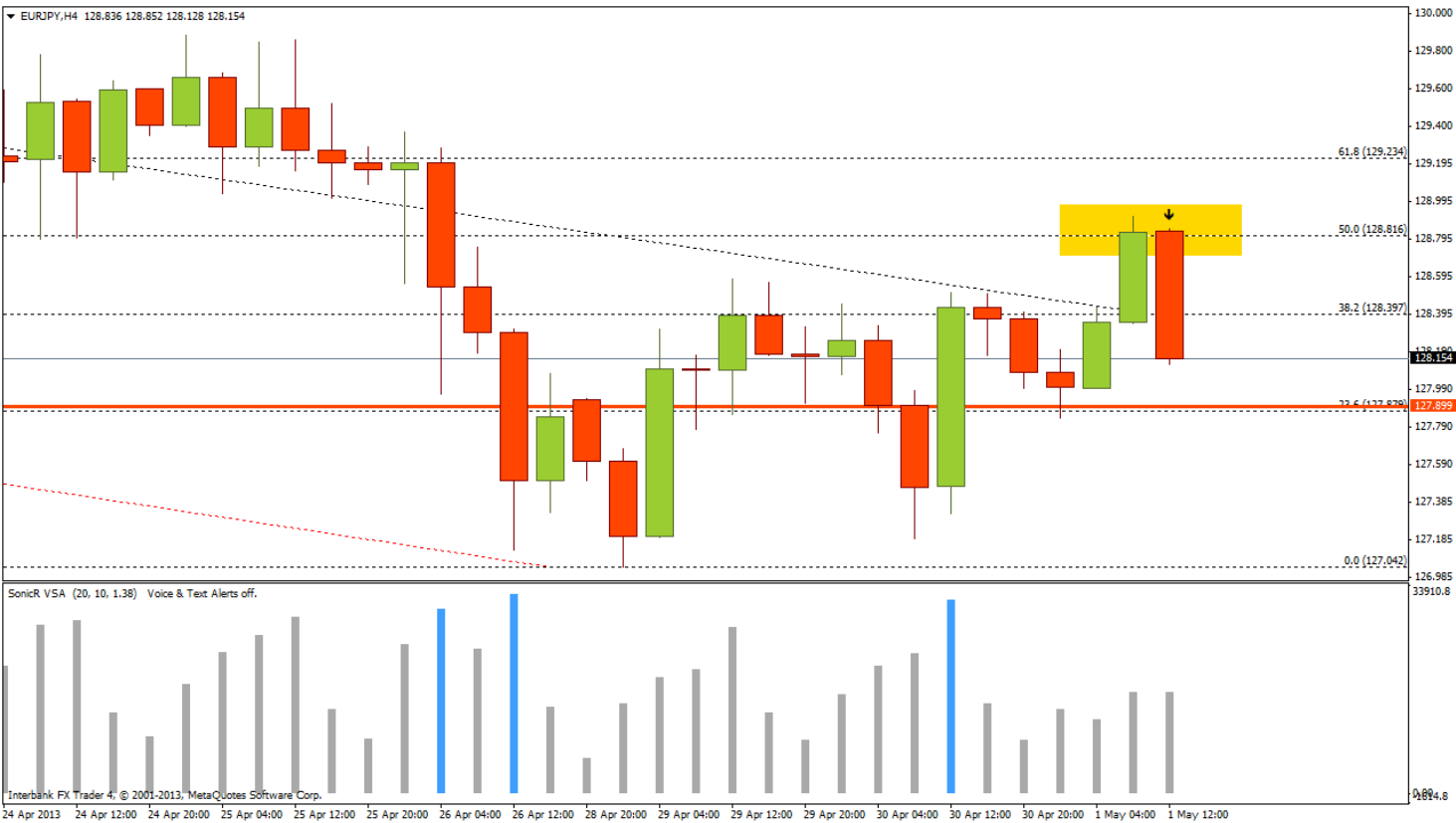
Lezione PVSRA, AU

I MM statunitensi si caricano di pantaloncini subito dopo l'apertura degli Stati Uniti.....



Lezione PVSRA, EJ

Grandi candele TF possono indicare una mossa in arrivo, ma nel momento in cui confermano la mossa ha già attraversato molti pip. PVSRA è la risposta. Nemmeno usando un "50% fibo retrace" è affidabile quanto PVSRA. PVSRA indica se i MM sono rialzisti o ribassisti. Con fibos, stai ancora indovinando. Ora, se si usa il PVSRA insieme ai ritracciamenti di Fibonacci...







## PVSRA, EJ

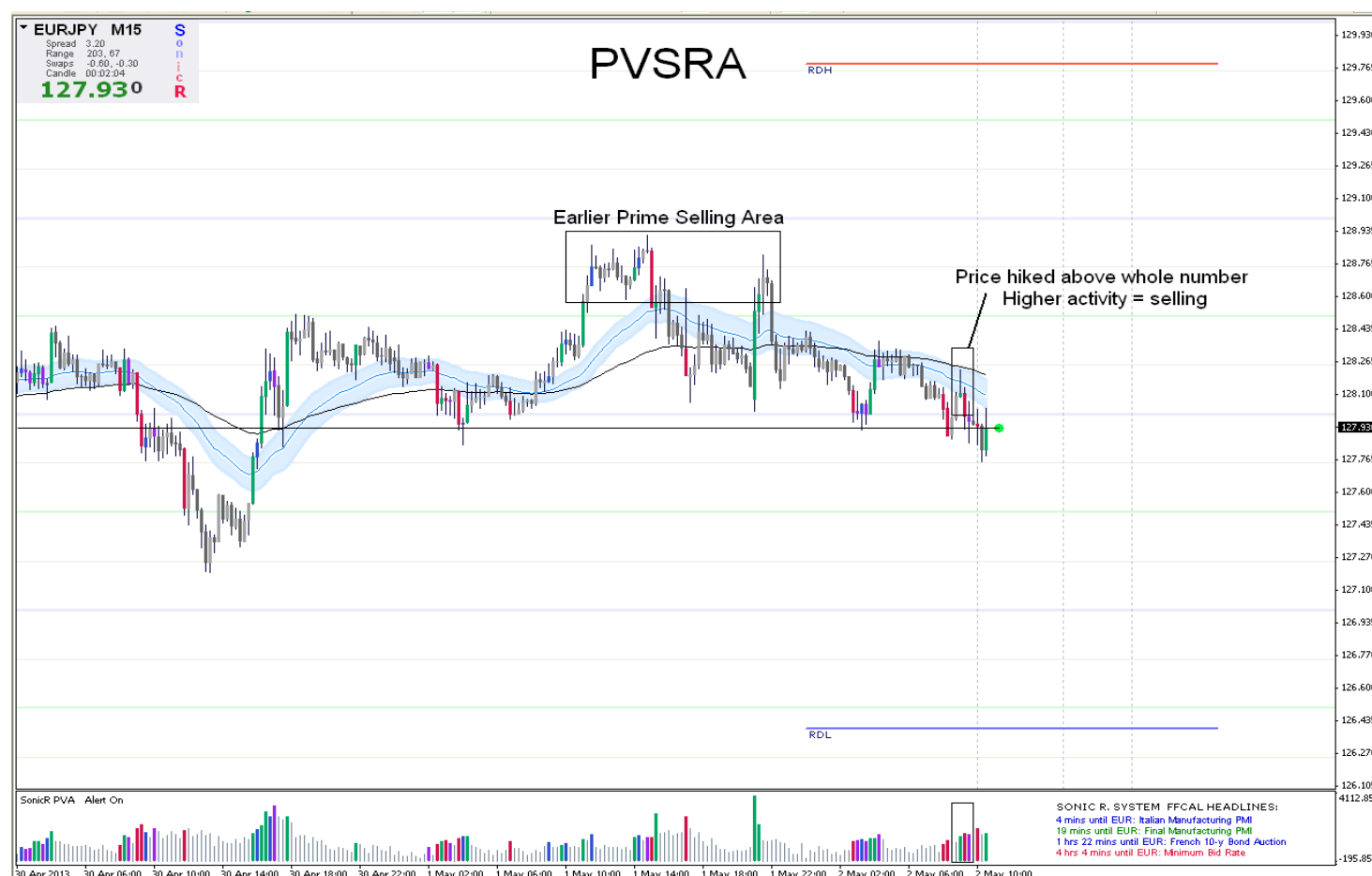


## PVSRA, EJ

Ieri i MM hanno alzato il prezzo al di sopra del numero della metà superiore e hanno fatto un enorme quantità di scambi in quella regione, che quindi era ovviamente in vendita. Oggi, davanti all'EUR "notizie", il FO ha aumentato il prezzo al di sopra del numero intero e ha aumentato gli scambi, il che quindi stava ovviamente vendendo. Da allora, PVSRA continua a indicare che i MM sono ribassisti, Così.....

..... **cos'è tutto questo parlare di long?**

Francamente, sono disposto a credere che molti di questi MM abbiano già spiato le "notizie". Sanno benissimo cosa sta arrivando e iniziano a costruire in anticipo. Per tua informazione, l'insider trading non è illegale nel mercato forex! Quindi puoi dannatamente scommettere che le "notizie" lo sono scovato dai MM prima del rilascio ogni volta che possono farlo!



## PVSRA, un vincitore!

Un enorme colpo di frusta da parte dei MM per la liquidità per il loro cortocircuito. Aumenta il prezzo per fermarti cortocircuiti e attivano il "lato sbagliato" in attesa di ordini lunghi. Quindi abbassa di nuovo il prezzo per fermarti fuori quei desideri! Liquidità! Si tratta solo di MM che ottengono liquidità per riempire i propri ordini allo scoperto! Non ci può essere alcun dubbio ora in che direzione va la corsa al profitto! A quanto pare questo lo sforzo a frusta che i MM hanno fatto, potrebbe anche essere uno stupido!



## PVSRA di EJ, una recensione

Diamo un'occhiata da vicino a ciò che ci mostra un PVSRA di M1 sul mercato (gli MM, i manipolatori di mercato).

1. Poco prima dell'apertura degli Stati Uniti, i MM hanno abbassato il prezzo di circa 50 pip. Ciò ha portato a due cose che accadono: 1) i cortometraggi sono stati incoraggiati e 2) alcuni lunghi sono stati fermati ha creato liquidità per i MM. Chi pensi avesse gli ordini più brevi impostati prima del mossa iniziata?
2. Successivamente, i MM hanno aumentato il prezzo di circa 240 pips. Ciò ha comportato due cose: 1) alcuni short sono stati bloccati e 2) i long sono stati incoraggiati e lo sono stati gli ordini lunghi in sospenso innescato. Queste azioni hanno creato liquidità per i MM. Gli MM comprerebbero o venderebbero in un prezzo in aumento?
3. Successivamente, i MM hanno abbassato il prezzo di circa 240 pips. Ciò ha provocato due cose accadute: 1) sono stati incoraggiati gli short e sono stati attivati ordini short in sospenso (e a questo punto tu potrebbe chiedere chi aveva gli ordini brevi più in attesa di essere evasi!), e 2) alcuni i long sono stati interrotti creando ancora più liquidità per i MM.
4. Infine, nota dove è arrivato il prezzo,..... proprio da dove è iniziato! Guarda di nuovo. Ora vedrai che la maggior parte dell'azione di oggi si è svolta più in alto, non più in basso, del tutto

area numerica tutto è iniziato, a e finito a. Quindi, fatti questa domanda. Se i MM hanno eseguito il prezzo più alto per un certo periodo per ottenere ordini evasi, se fossero rialzisti o ribassisti.

5. Per aiutarti a rispondere a questa domanda, ecco una frase che potresti usare: "Compra basso, vendi alto". PVSRA indica che i MM erano stati, erano durante questo seghetto oggi e sono ancora orsi. Adesso sono più pieni di posizioni corte e ci stiamo avvicinando al momento in cui queste I Bear MM iniziano la loro corsa ai profitti. La seconda foto. praticamente riassume.





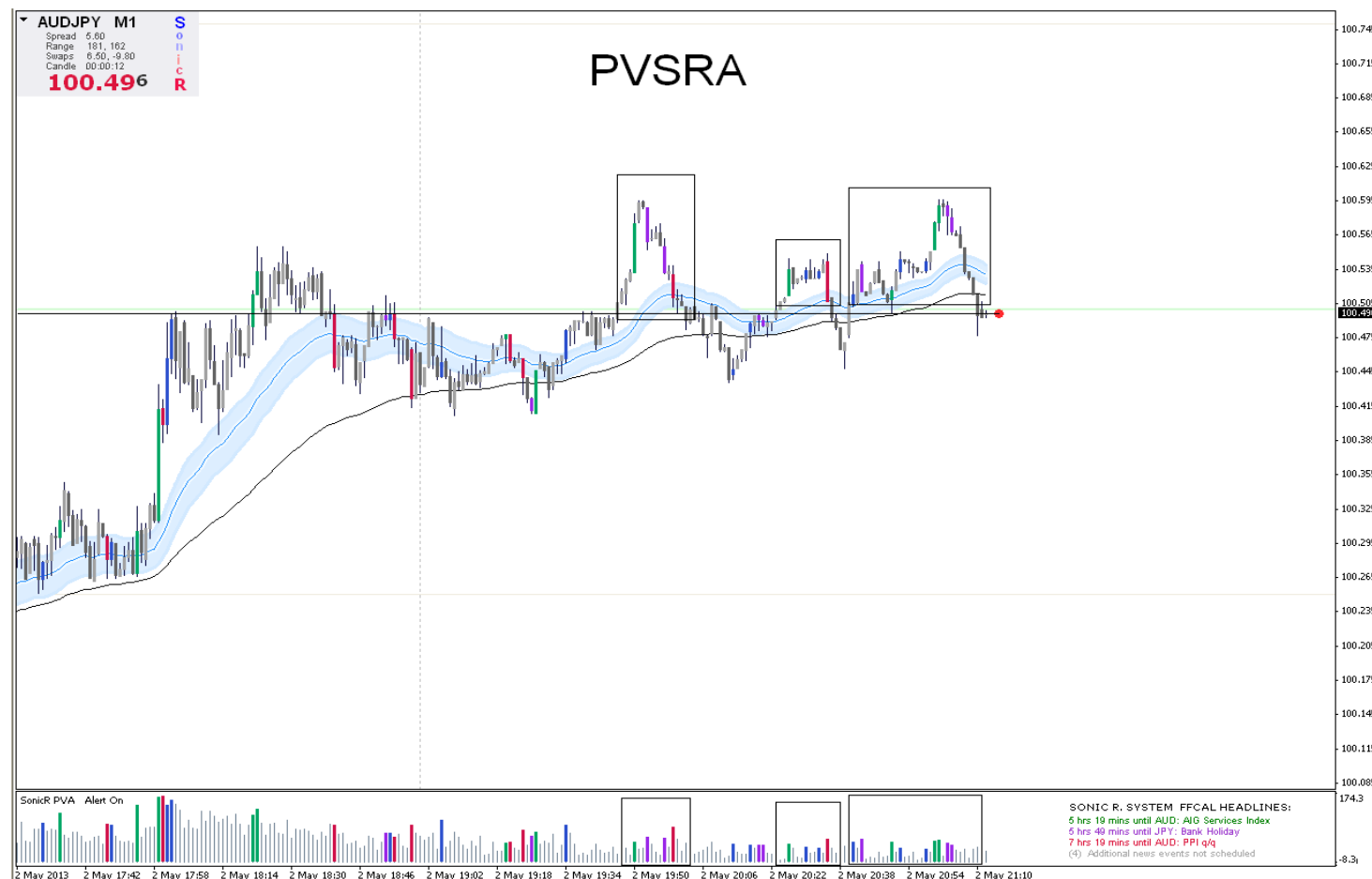
## PVSRA, Ucad



## PVSRA, AJ

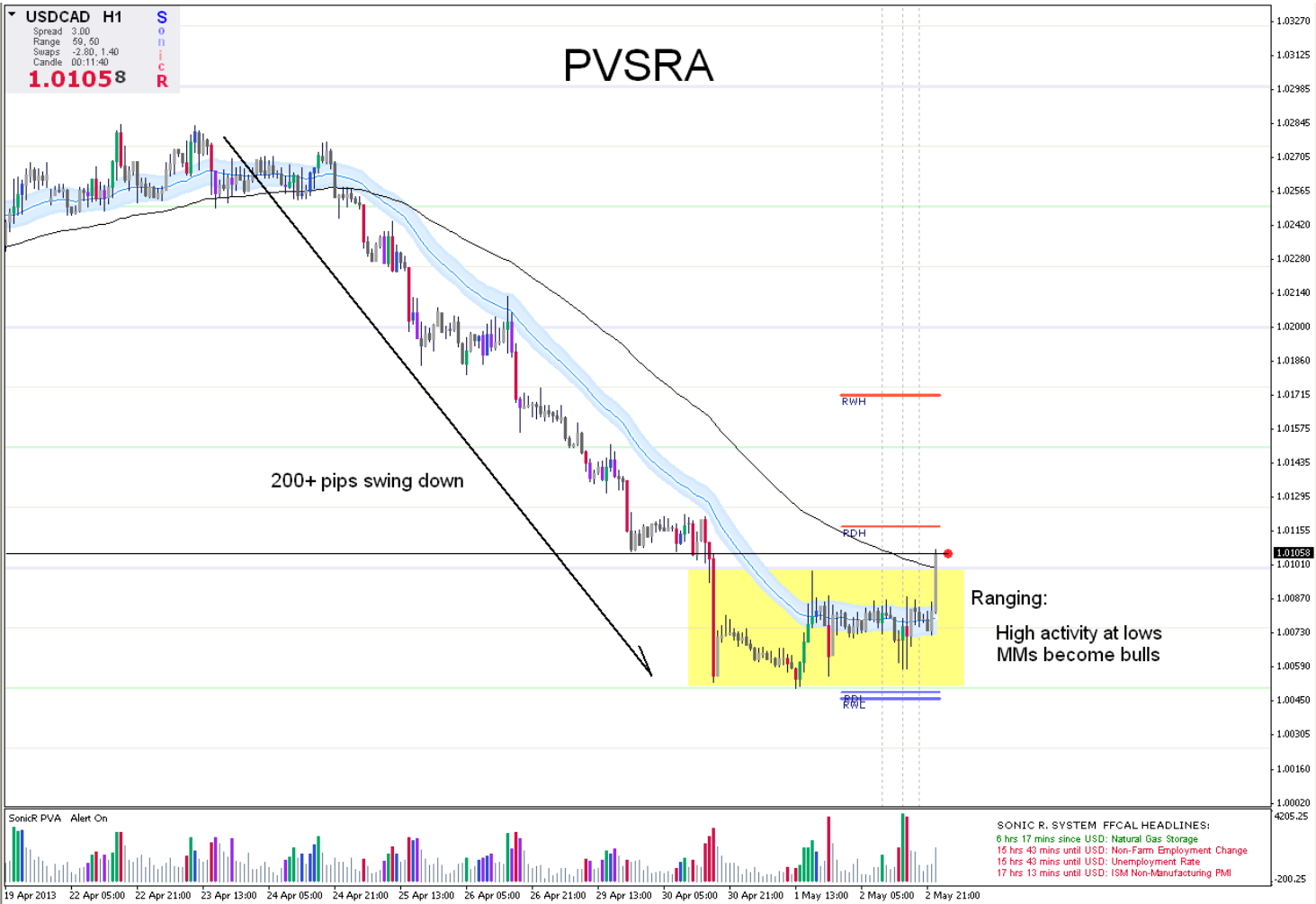
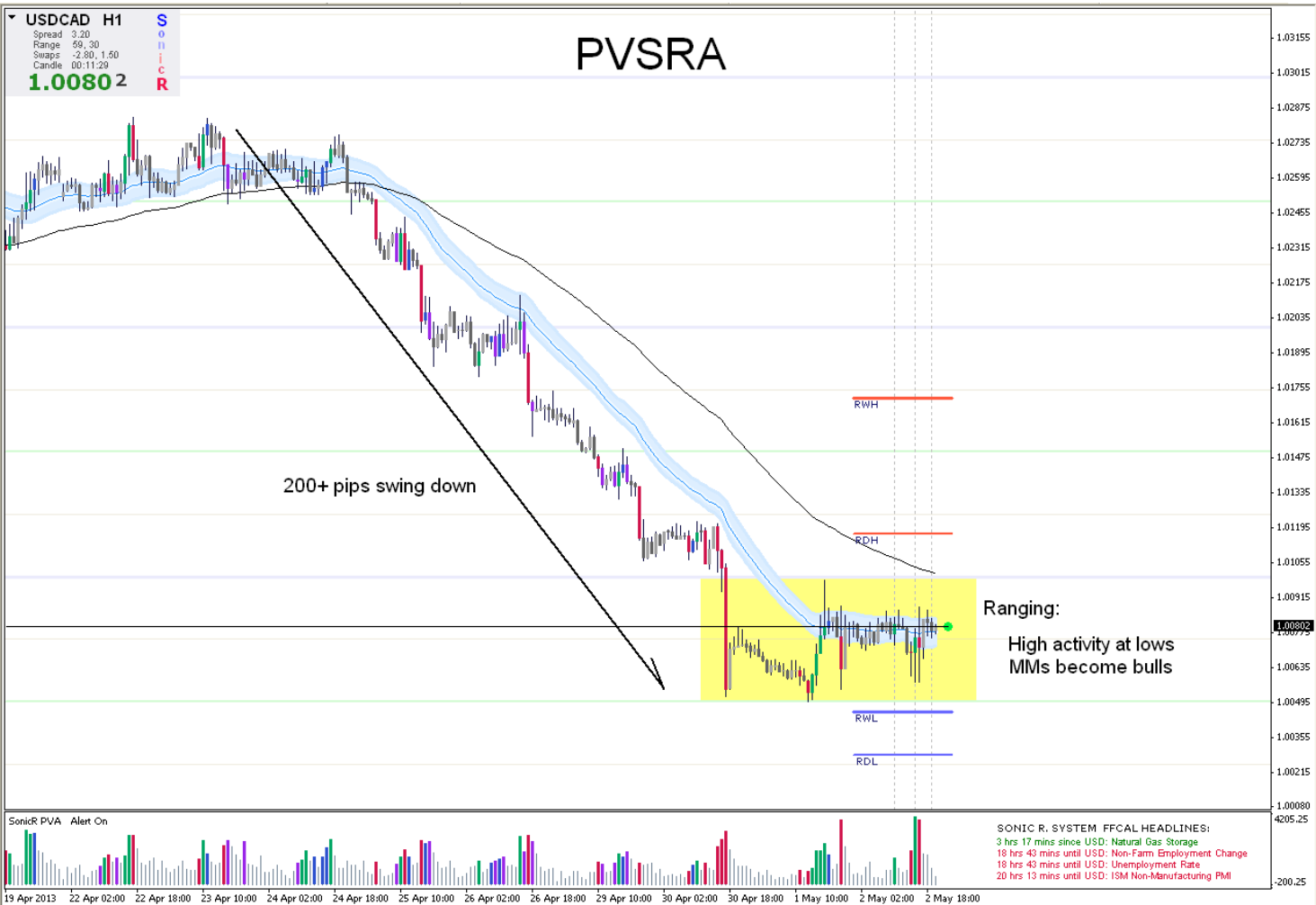
Non aspettare grandi semi. PVSRA indica che i MM rimangono ribassisti. Sono solo coinvolti un ritracciamento, ovvero stanno aumentando il prezzo per ottenere prezzi più alti per shortare. L'orso MM ora hanno un prezzo superiore alla metà del numero e M1 PVSRA mostra i più alti livelli di attività al prezzi più alti mentre i MM mantengono il prezzo sopra la metà del numero.

Non sto dicendo che non può andare più in alto. Può. PVSRA determina se i MM sono rialzisti o ribassisti. Nulla può determinare quando i MM smetteranno di spostare il prezzo in una direzione e inizieranno la loro corsa per i profitti l'altro modo.



PVSRA, Ucad

Rapporto sullo stato di avanzamento



## PVSRA, GU

PVSRA indica che i MM rimangono ribassisti. Non su M1, però, che non sta cedendo bene risultati. M5 sta dando risultati chiari. A proposito, il Dragon non ha nulla a che fare con PVSRA. E il prezzo non è attualmente superiore alla metà del numero. È al di sotto di esso.

M5 mostra chiaramente il prezzo ribassista precedentemente spostato sopra la metà del numero, caricato, e in seguito ha riportato il prezzo verso il basso attraverso la metà del numero fino al più basso numero intero. Da allora, i MM dell'orso hanno avviato un ritracciamento per tornare su alcuni livelli più elevati per un nuovo shorting. I MM ribassisti hanno riportato il prezzo al di sopra di 1/4 Il livello S&R e quassù è dove stanno entrando in gioco livelli di trading più alti. Quindi, PVSRA è chiaramente indicando che i MM rimangono orsi.



## PVSRA, UJ

Quando il prezzo era nella fascia più bassa, PVSRA su M5 mostra che sono associati volumi notevoli con i prezzi più alti e con il calo dei prezzi da quei massimi, quindi i MM hanno favorito i massimi a cui caricare e vendere, indicando che i MM sono ribassisti.

Ora, con il prezzo nell'area del numero intero superiore, sta accadendo lo stesso. Gli MM sono spingendo ripetutamente il prezzo al di sopra del numero intero e vendendo da lì.

Le cose non sono cristalline, come a volte lo sono, a causa delle attuali condizioni di mercato (piatto). Dirò questo, però. Non hai menzionato alcun PVSRA su nessun grafico diverso da M15. Non puoi fare un PVSRA competente senza farlo anche su M1 e/o M5, e io l'ho fatto detto questo prima.

Poiché PVSRA non è cristallino, c'è il dubbio. Potrebbe comportarsi come gli altri YEN coppie ribassiste. D'altra parte, se i MM hanno intenzione di rispondere in seguito alle versioni statunitensi come se i dati fossero forti (anche se non così forti), questa particolare coppia YEN potrebbe ottenere un mossa rialzista. L'incertezza qui, a causa delle imminenti versioni in USD, è il motivo per cui non ho interesse a prendere qualsiasi posizione al riguardo.

## Giorno festivo in JPY!

Durante il secondo TF della sessione asiatica di quest'ultimo giorno alcuni MM ne hanno fatti rapidamente alcuni commercio di fantasia. Guarda un grafico H1 e potresti scoprire che nelle ultime due settimane di trading, ci sono solo altre 4 barre orarie con livelli più alti; **solo 4 in tutto 2 settimane, compreso**

**Sessioni a Londra e negli Stati Uniti!**

Nessuna delle altre coppie YEN ha questa grandezza di trading, ma tutte sono aumentate livelli di negoziazione ad un certo punto entro le prime ore di quest'ultima sessione asiatica. GJ, sebbene sia chiaramente un'eccezione poiché mostra un livello di negoziazione così elevato, potrebbe comunque esserlo un indizio che qualcosa è successo. Quindi forse c'è di più in questa possibilità di quanto pensassimo!



**Il problema principale siamo noi stessi.. non è il mercato, non sono gli indicatori, non lo è i metodi.**

Ci viene detto e programmato per cercare la "certezza".  $1+1=2$ , ricordi?? Mkt no funziona davvero così. I mercati sono fondamentalmente la rappresentazione di milioni di trader che fanno trading uno contro l'altro.

**Commerciante A**, trascorre settimane di ricerca su un titolo e piazza uno scambio. È alta probabilità di il commercio finirà per essere redditizio ma ci sono alcune probabilità che i commerci diventino perdenti anche.

**commerciante B**, spende una ricerca minima e piazza uno scambio, ha una certa probabilità di fare è vincente anche se il commercio per lo più a girare vertiginosamente.

**Quindi, un alto grado di incertezza è il nome del gioco qui. Nessuna cosa come Sicuro al 100% sul mercato in quanto nessuno può prevedere sempre così accuratamente.. Una volta accetti questo fatto, il tuo trading sarà molto più facile.**

Stiamo "solo" usando onde, draghi e volume per sommare le nostre possibilità di ottenere il risultato giusto ingresso nella giusta direzione e una buona gestione del denaro per far cavalcare il mio vincitore e tagliare il mio perdenti velocemente.

Ieri, il movimento in coppie di euro (ad es. EUR/JPY) è l'esempio migliore.

**io** era rialzista poche ore prima della decisione sul tasso e avevo dei long, e sono aumentati cento pip. Quindi, il mio istinto ha iniziato a bloccare il mio profitto... quando torna indietro, il mio la gestione del denaro mi aiuta a incassare circa 40 pips. Ho aggiunto alcuni pantaloncini dall'alto verso il basso La diapositiva.

**Professore TA** era ribassista per questa settimana e a volte stava costruendo posizioni ora.. Conosce bene i rischi ed è bravo a gestirli... Quando è aumentato, non l'ha fatto chiude subito in preda al panico perché sa dove sono le zone bandiera rossa. Quindi, non ha ottenuto frustato o anche lui può aggiungere bei pantaloncini in alto.

Entrambi non possiamo prevedere il mkt con una precisione del 100%. Siamo dalle parti opposte ma siamo entrambi abbastanza addestrati per agire di conseguenza in qualsiasi situazione..

**Quindi, il morale della storia è che dobbiamo conoscere/accettare la natura del gioco (che è incertezza) e trasformarlo a nostro vantaggio con il molto strumenti/metodi/gestione che abbiamo.**

spero si spenga una o due lampadine...



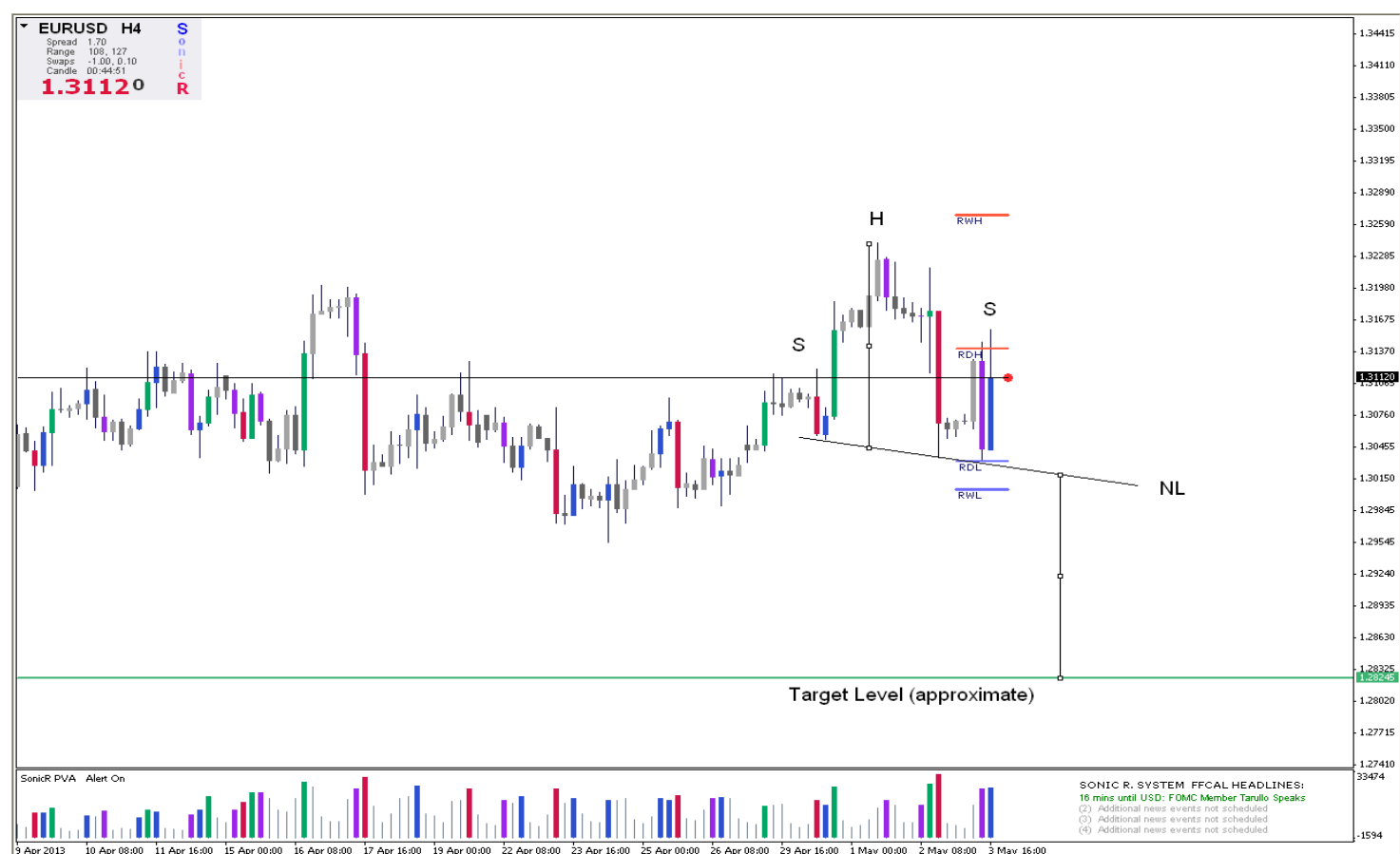
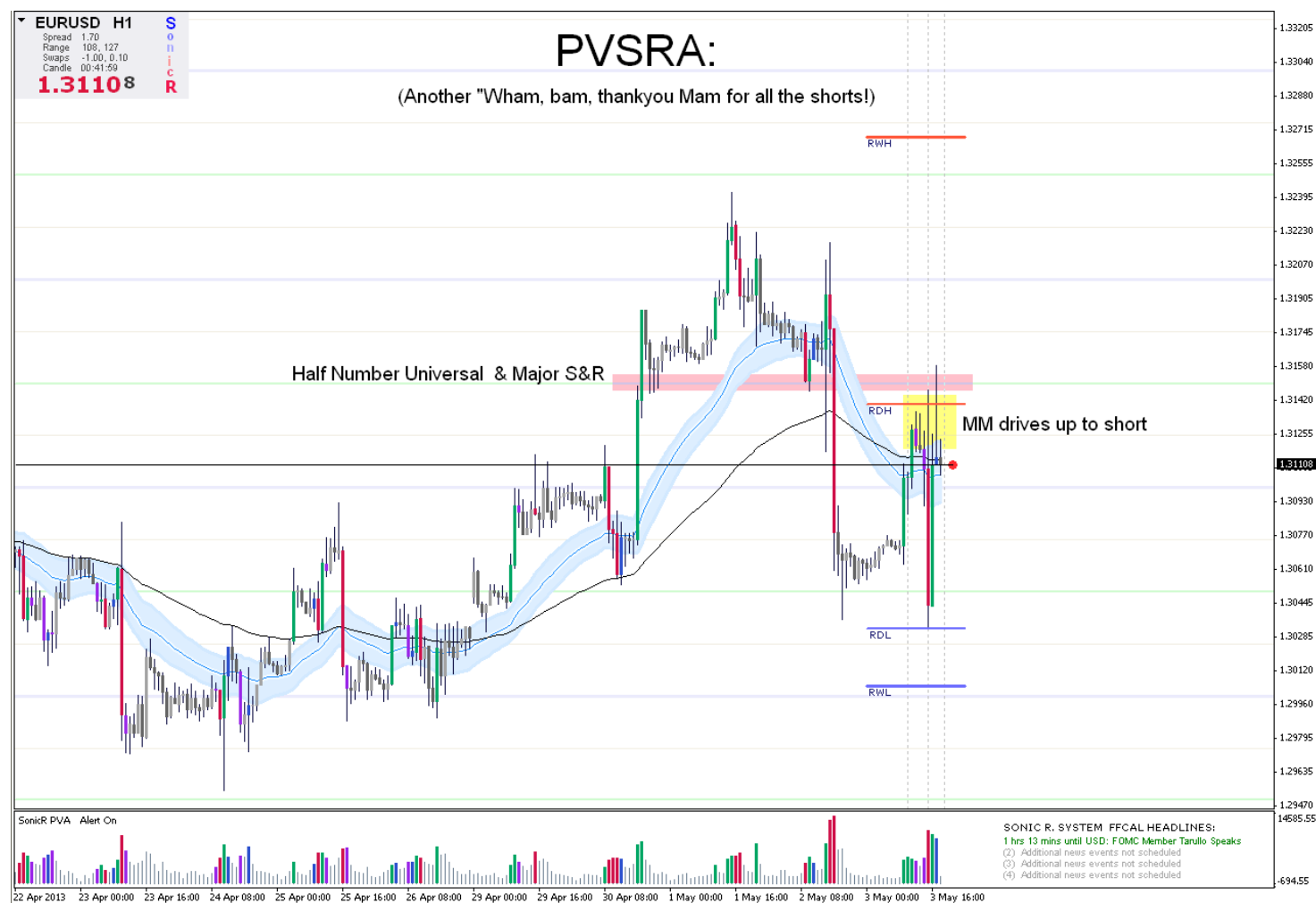


## PVSRA mostra cosa fanno meglio gli MM!

Gli MM fanno schifo in short con gli SL, mentre loro stessi short (barra rossa in basso). Poi il I MM bloccano gli short con gli SL e risucchiano di nuovo i long, entrambi fornendo maggiore liquidità mentre loro stessi continuano a cortocircuitare (barra verde in alto). Infine, i MM mantengono i prezzi alti e aggiungi più short fintanto che i long ingannati forniscono la liquidità necessaria! Alla fine, questi i long inizieranno anche a essere massacrati quando i MM orso inizieranno la loro corsa ai profitti.

Tutta questa manipolazione del prezzo da parte dei MM (Market Manipulator) è stata realizzata in concerto con le uscite USD. Questo esempio, da solo, dovrebbe spiegare agli "appassionati di notizie" il follia di prestare attenzione al contenuto delle notizie per capire come sarà il prezzo

spostare!



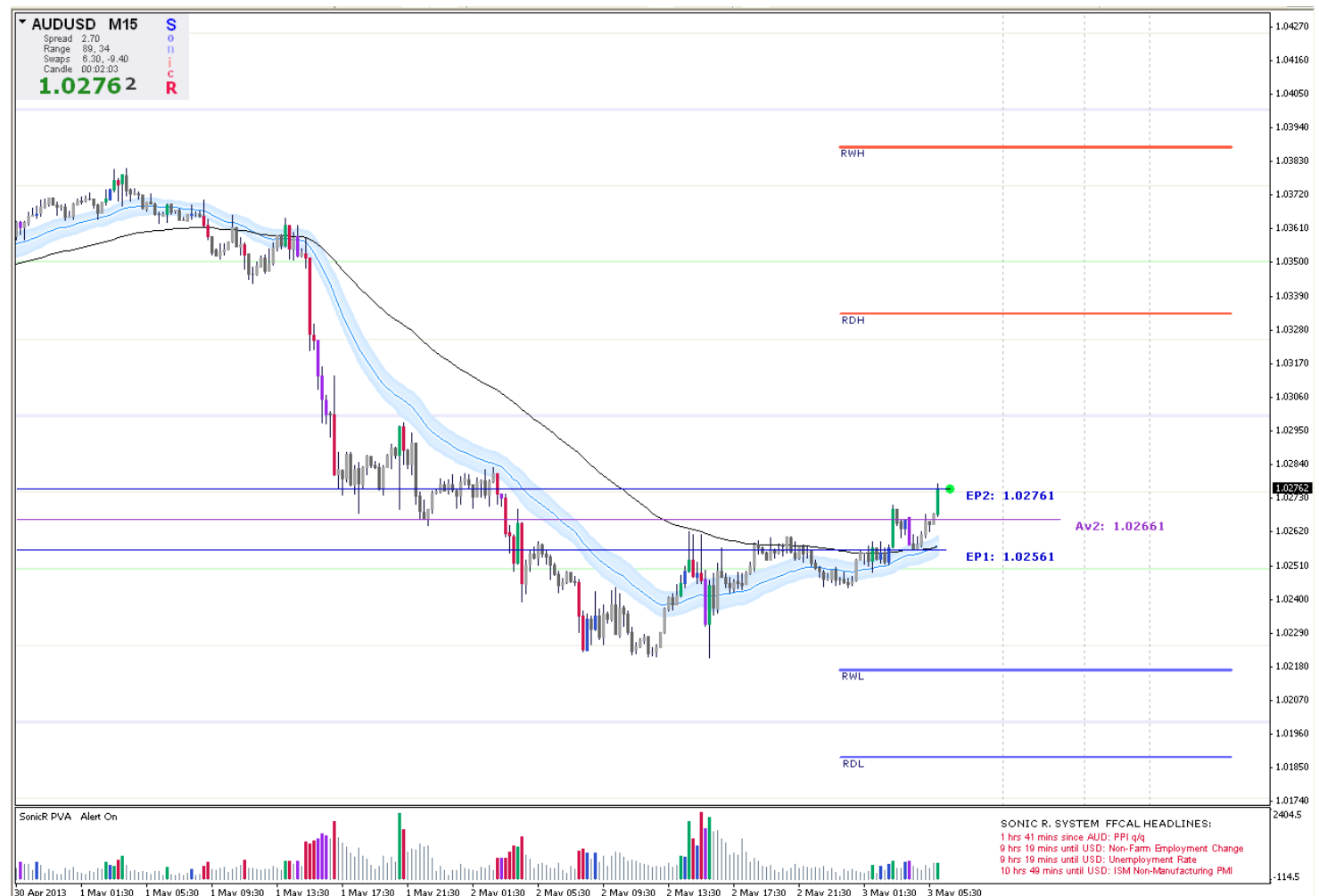
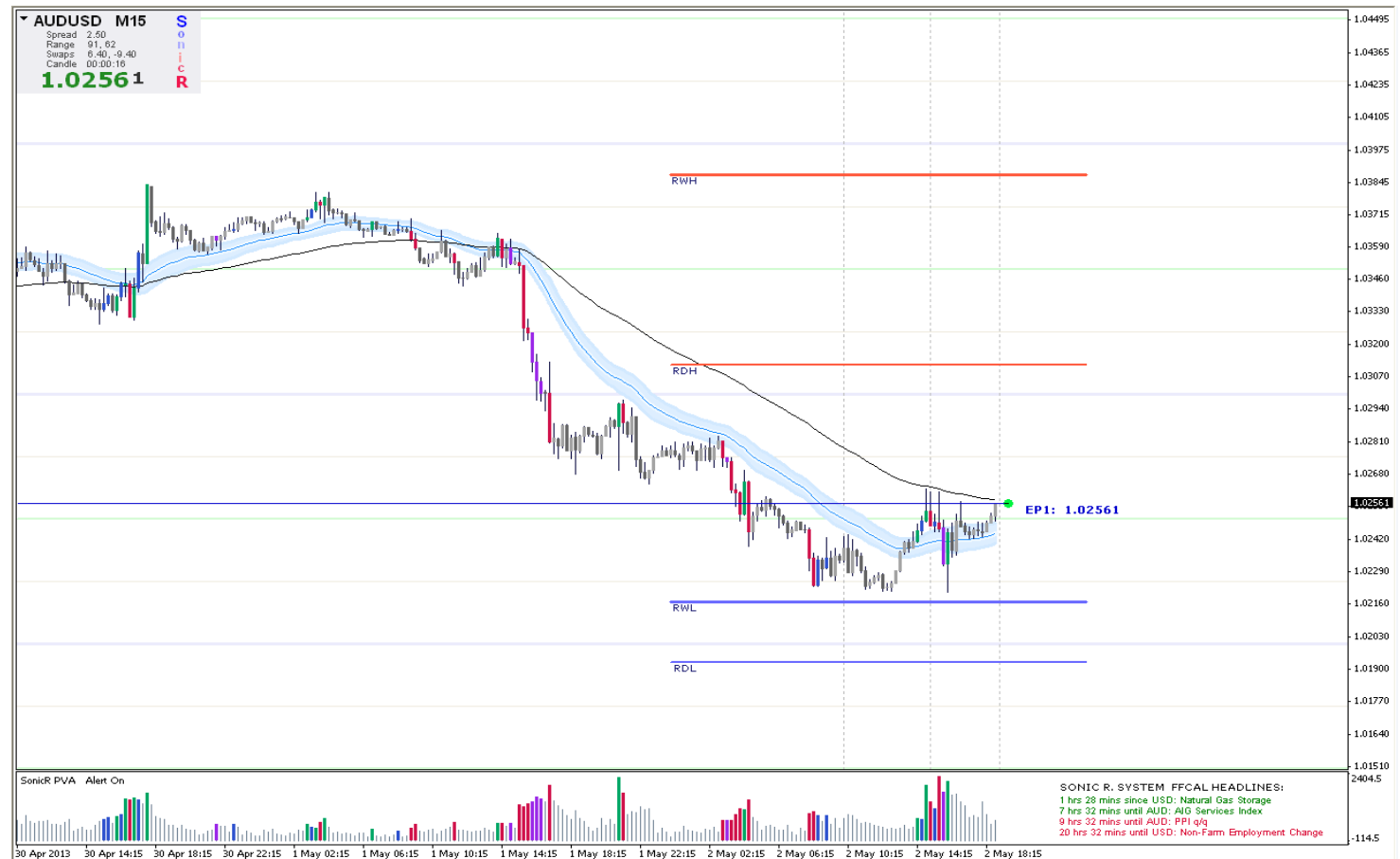
## Trading con PVSRA

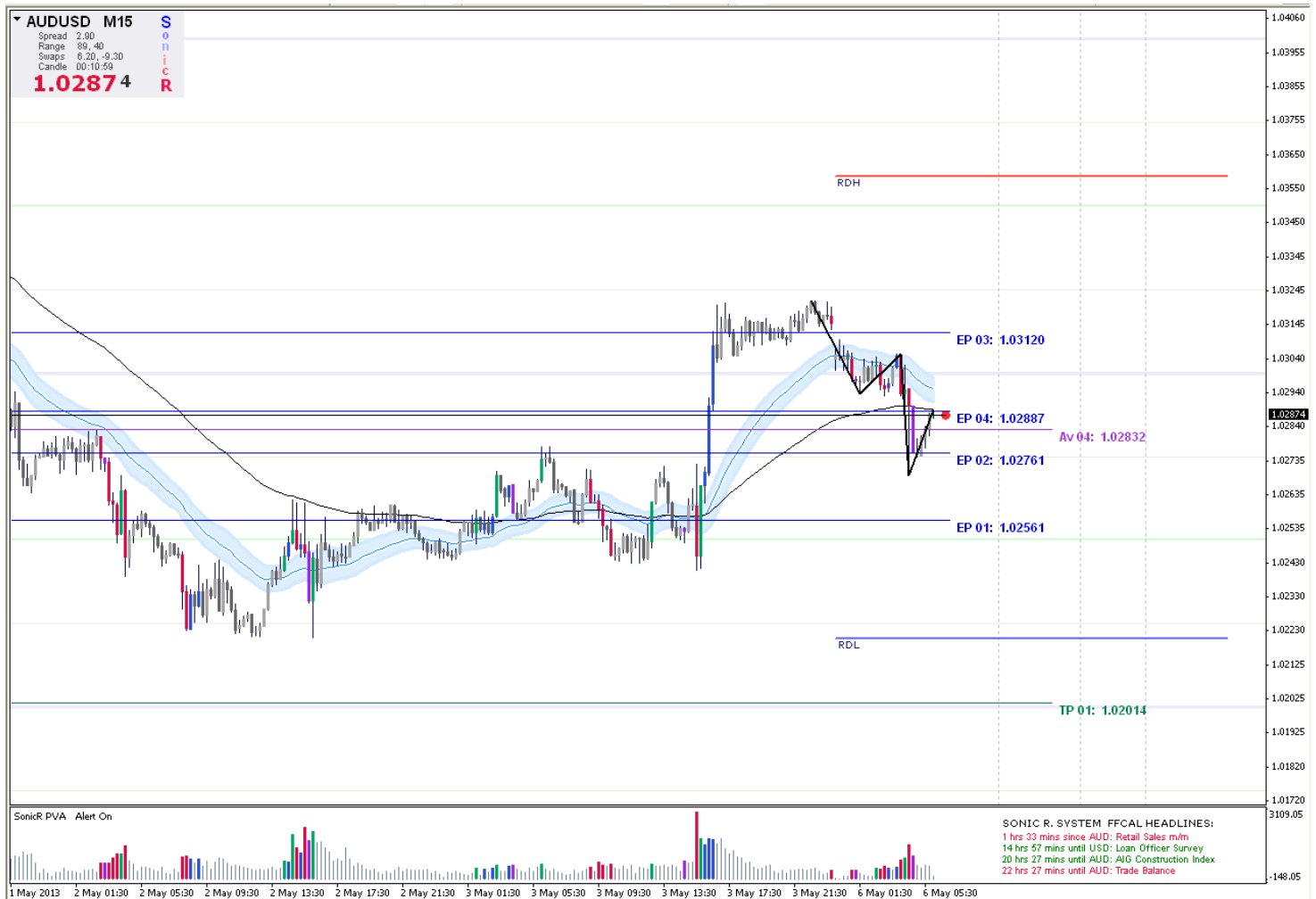
Le immagini seguenti sono tutte esempi in tempo reale.

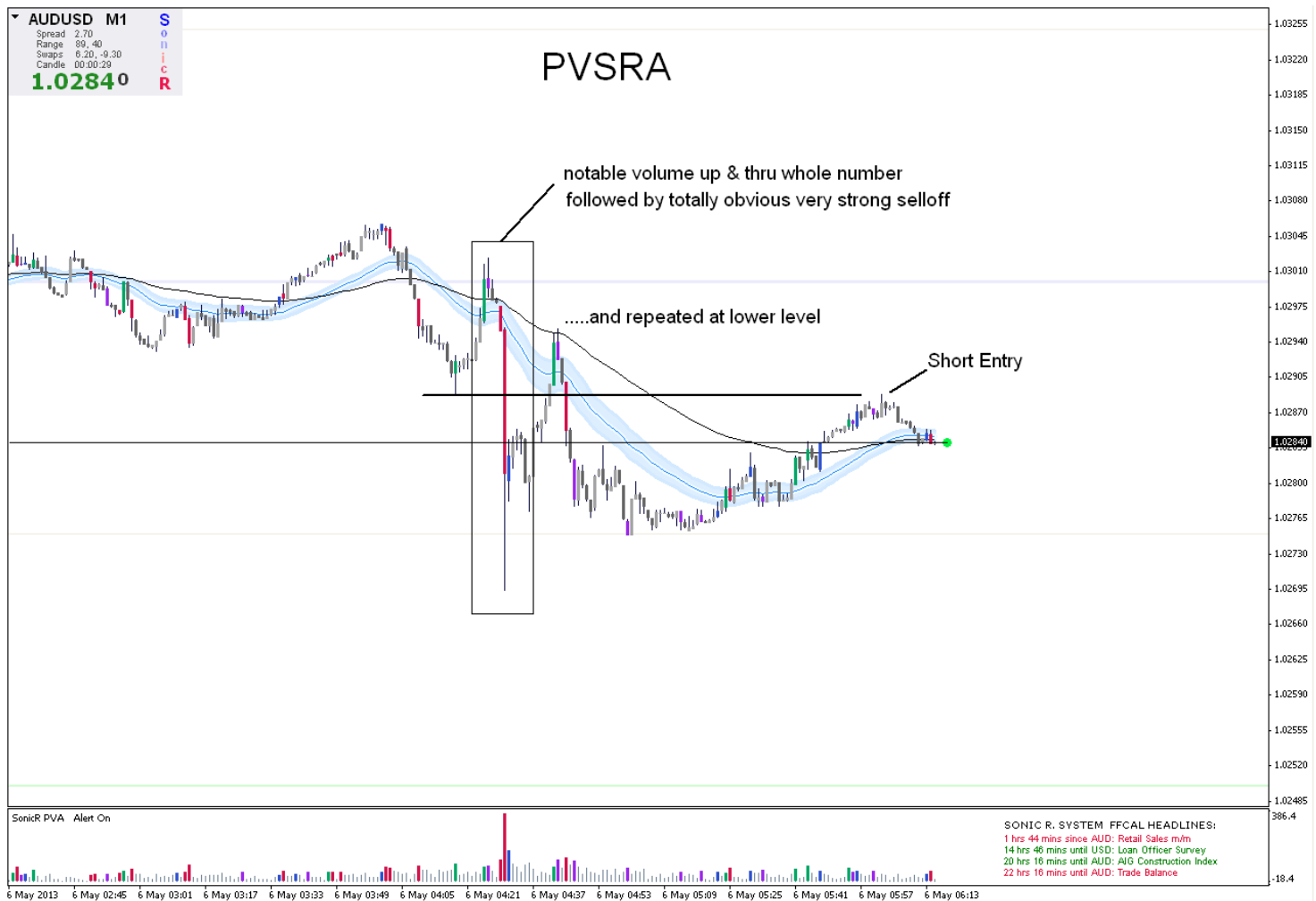
### Commercio allo scoperto AU:

Entrato in corto #1, Scout. Questo si basa su M1 PVSRA che mostra il prezzo di aumento di MM sopra mezzo numero con scambi più alti e, ovviamente, M15 mostra una tendenza al ribasso con il prezzo flirtare con la Trend Line che spesso rappresenta l'"area" di resistenza superiore.

Questa è una situazione interessante perché la configurazione classica standard mostrata è lunga commercio. Eppure M1 PVSRA indica che i MM sono orsi.

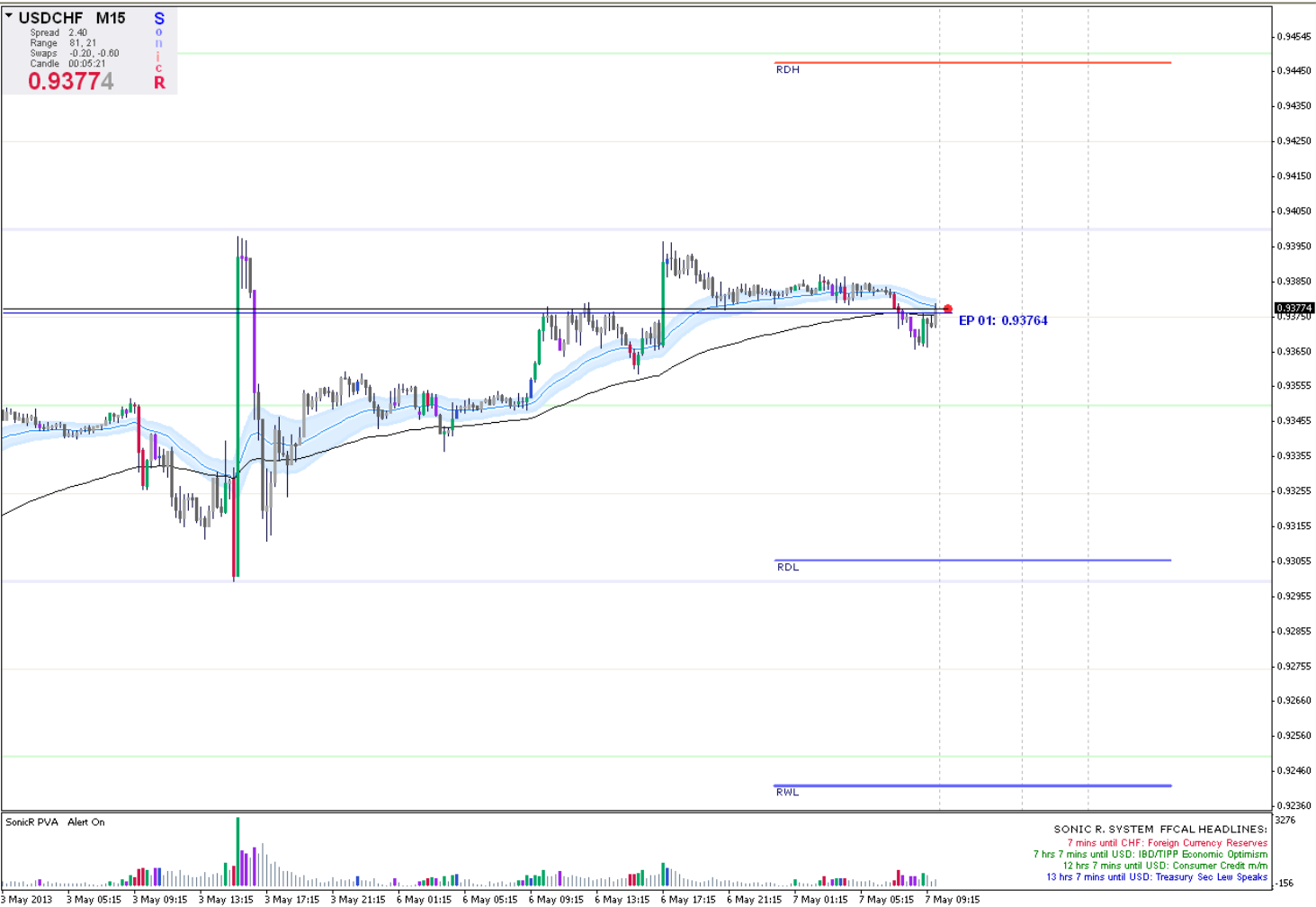




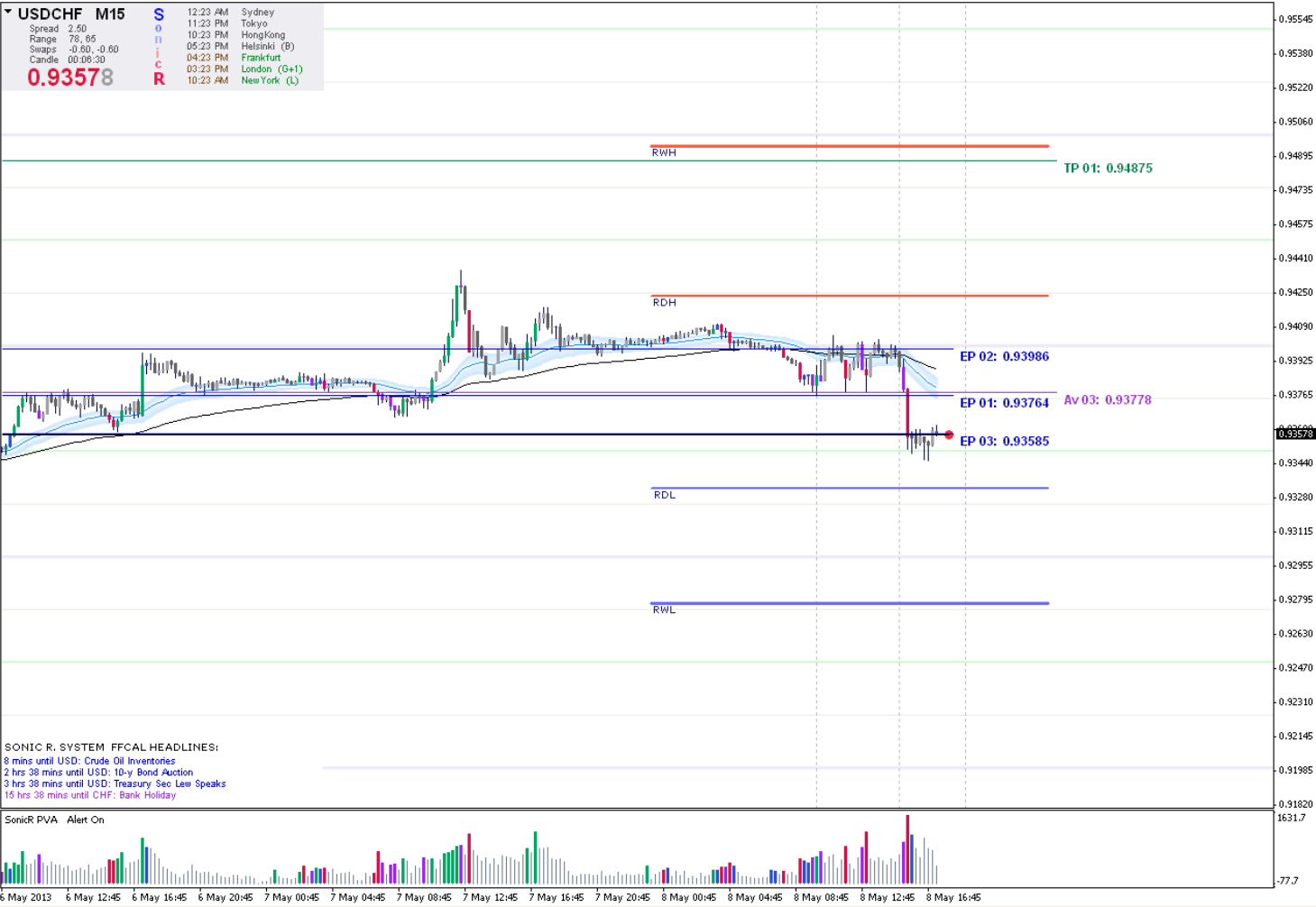


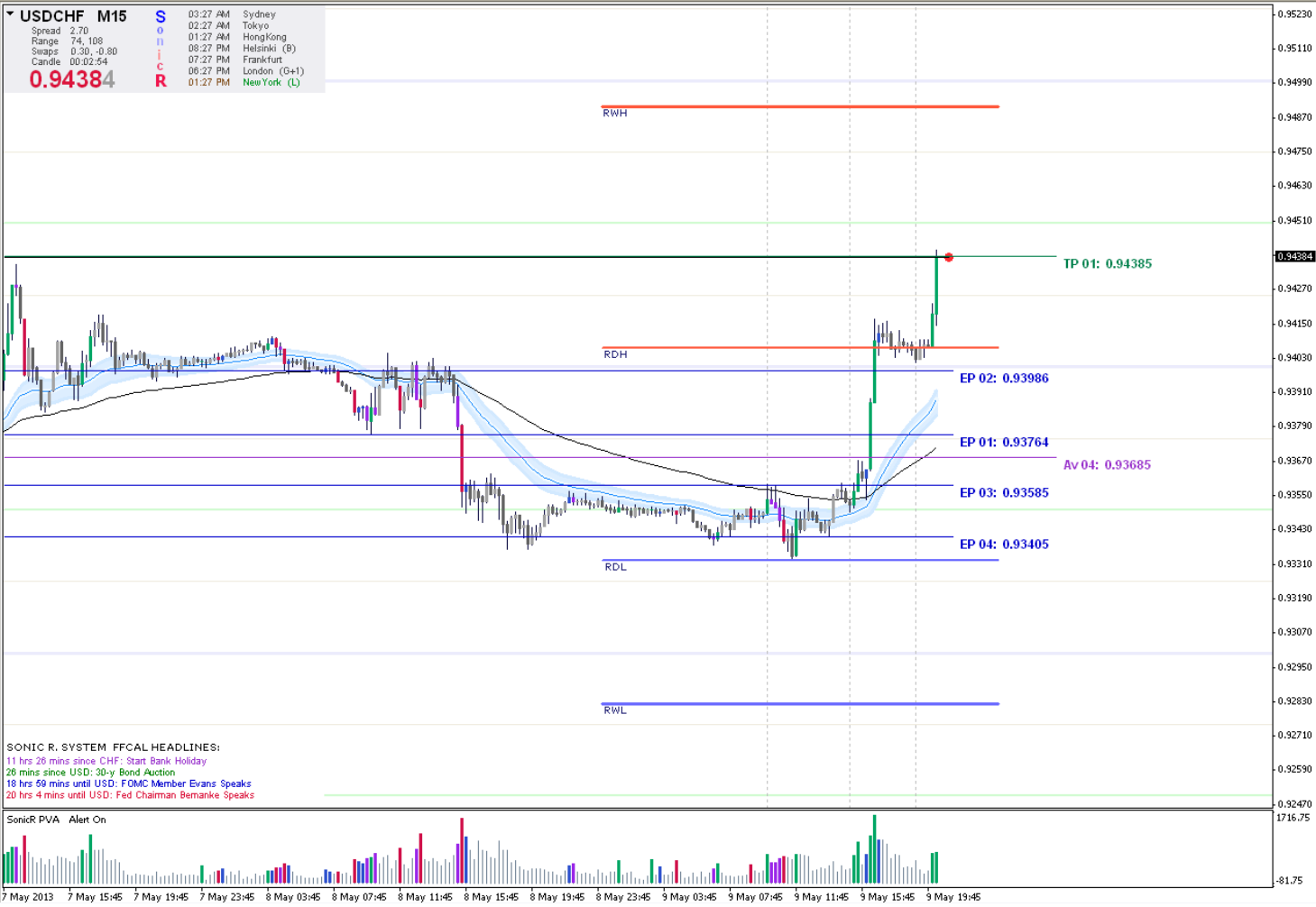
Commercio lungo USDChf:

Entrato nell'operazione lunga n. 1, Scout. M1 PVSRA mostra che i MM hanno preso un prezzo inferiore a 3/4 S&R e sono aumentati attività, indicando che i MM sono rialzisti. Nessuna SL, nessun TP in questo momento.









Commercio lungo dell'AU

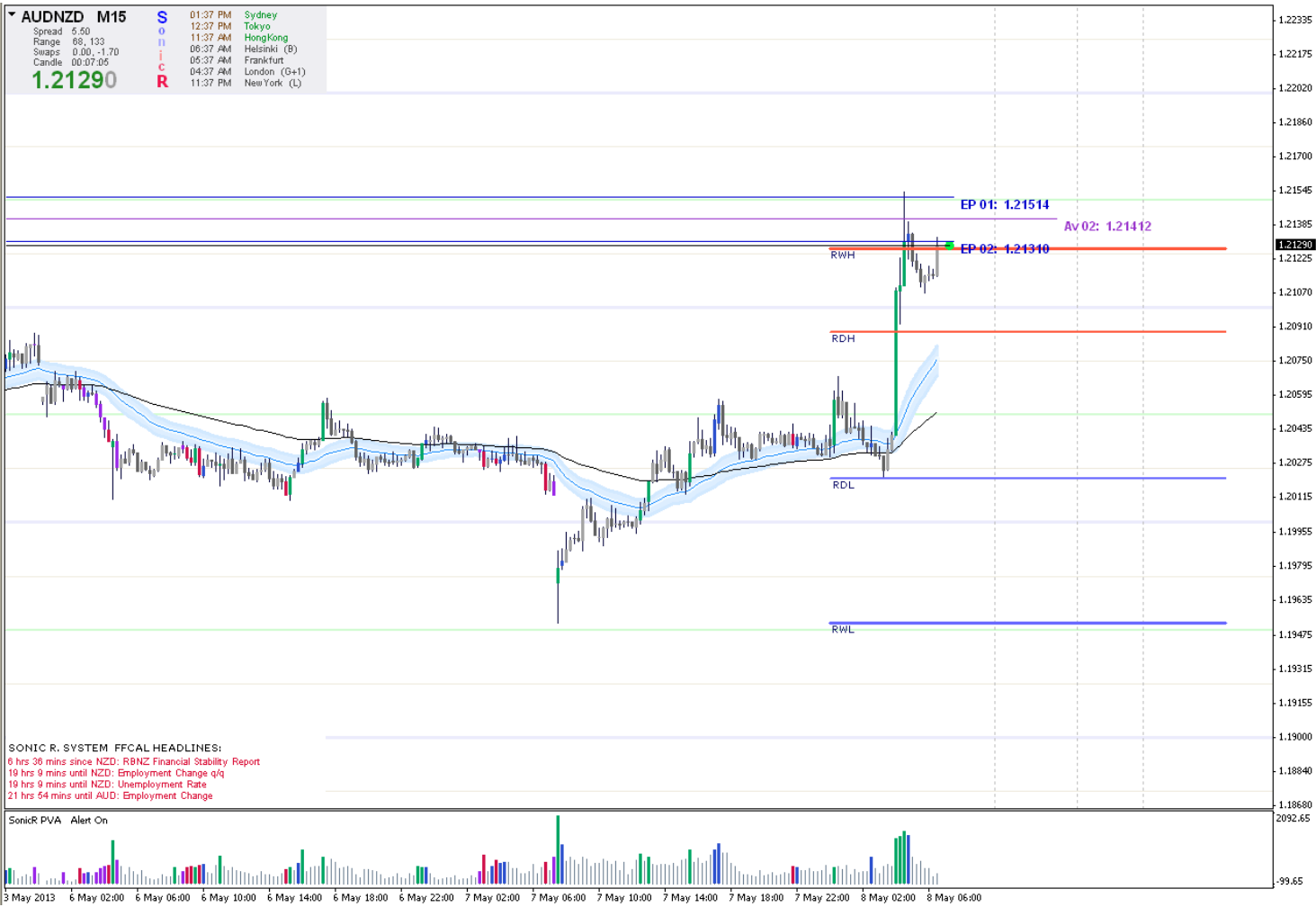
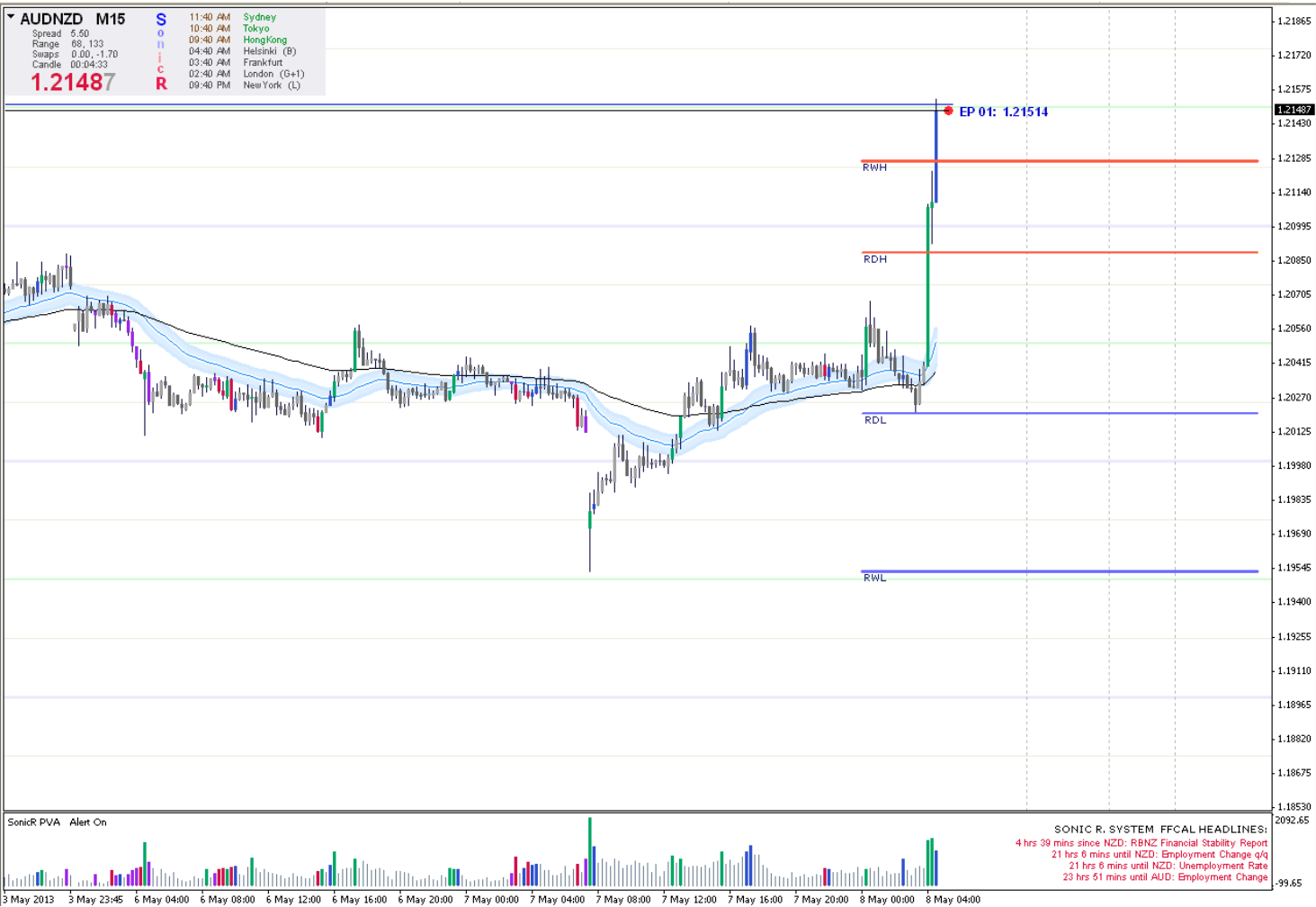
Entrato nell'operazione lunga n. 1, Scout. M1 PVSRA mostra scambi improvvisi pesanti quando MM ha spostato il prezzo verso il basso verso il mezzo numero S&R, che indica i MM, forse solo per una mossa di ritraccia nell'immagine più grande, per ora sono tori.



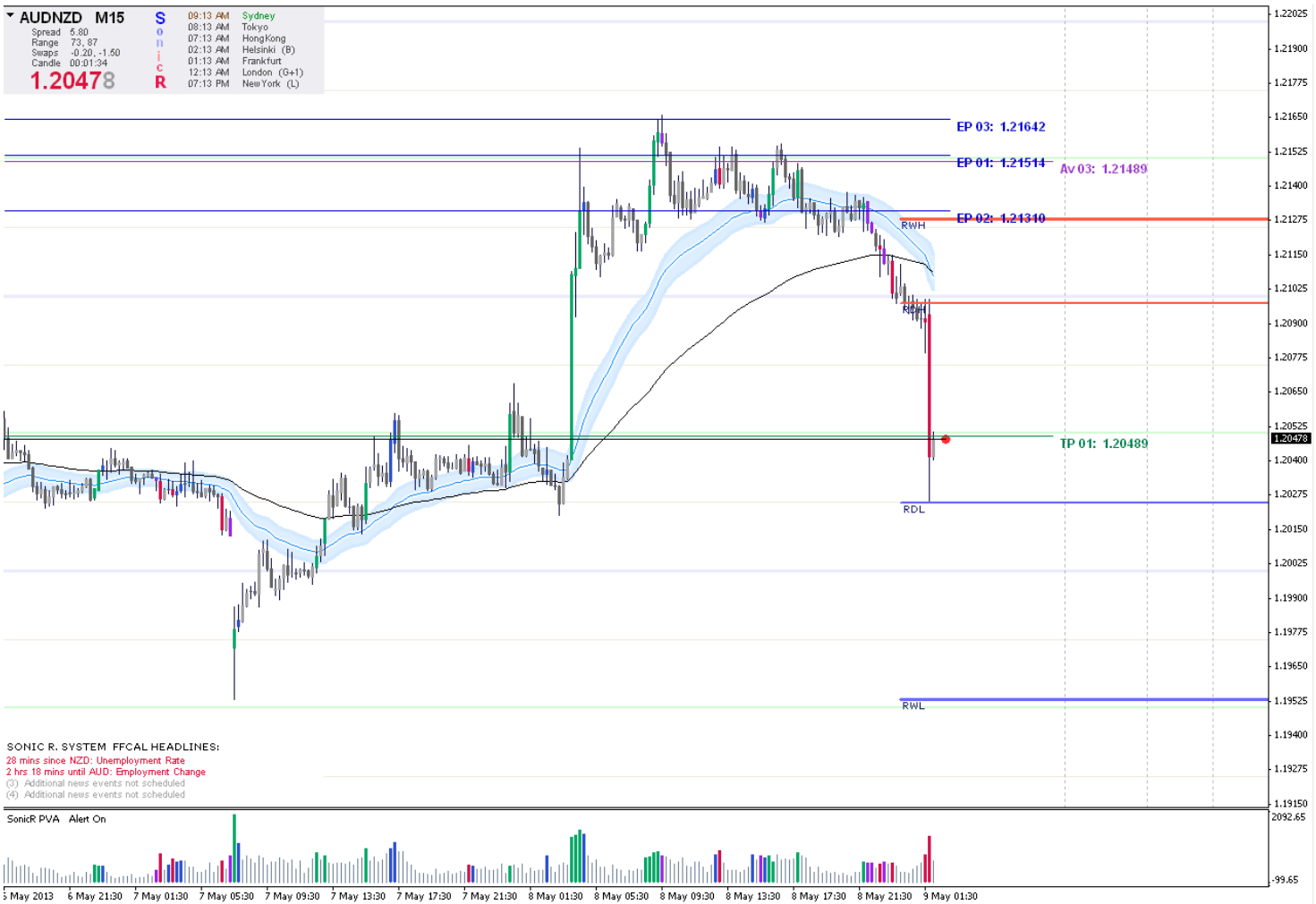
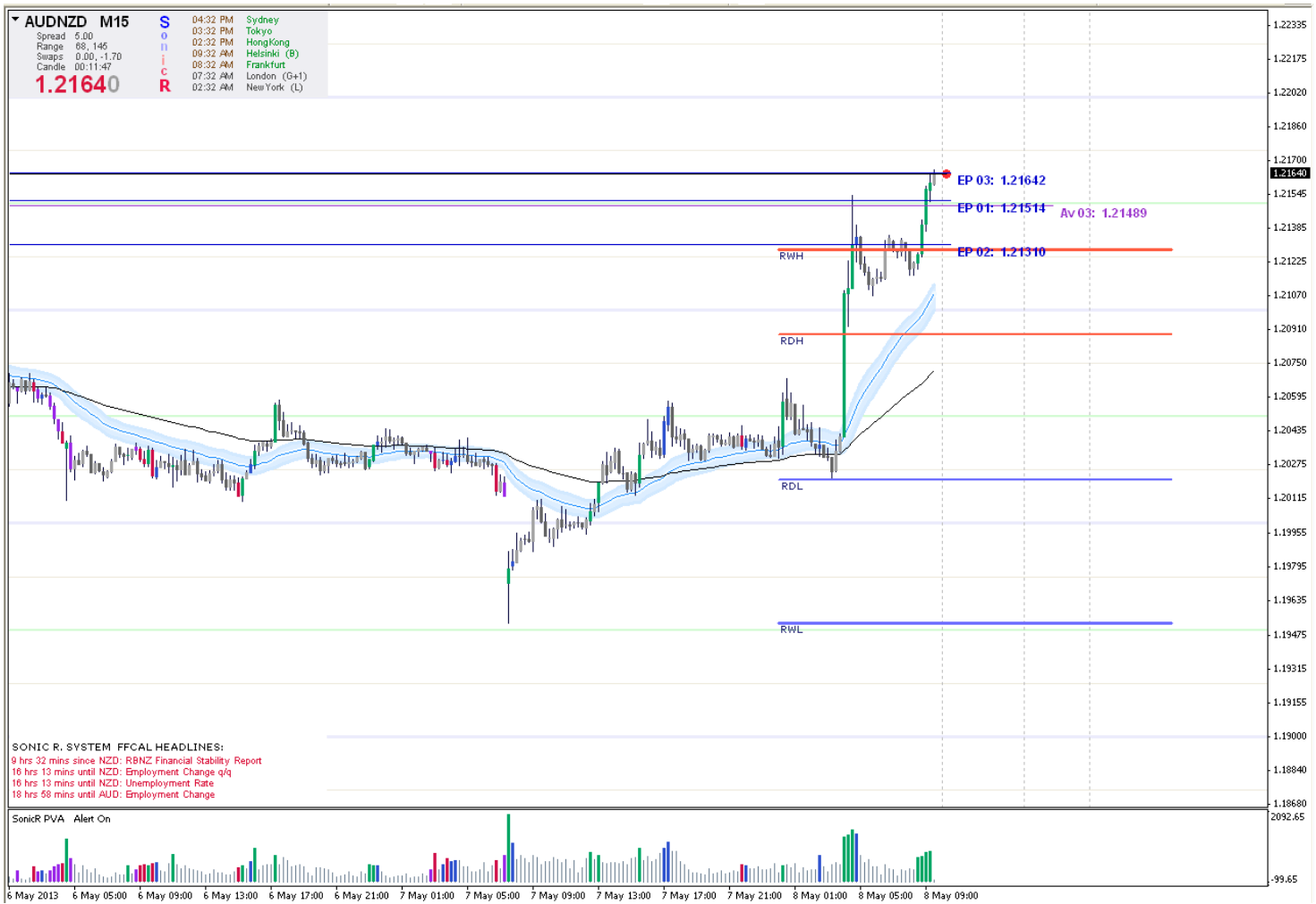


Commercio allo scoperto su AUDNZD:

Entrato nello short trade #1, Scout. PVSRA su TF diversi indicano tutti che i MM sono orsi.



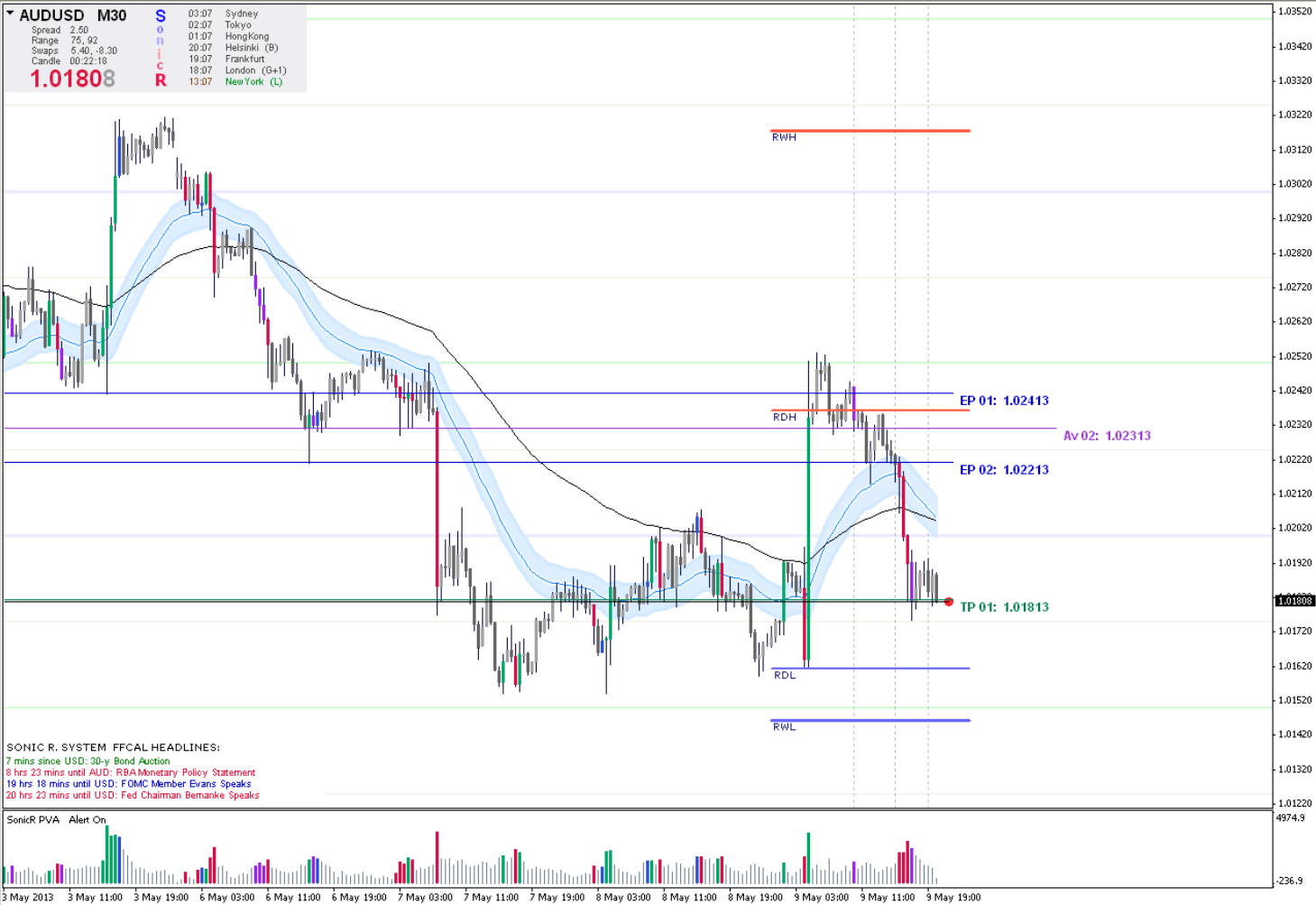




## Commercio allo scoperto AU:

Entrato nello short trade #1, Scout. M1 PVSRA mostra che i MM stanno spostando indietro il prezzo verso l'alto e favorendo i massimi mentre lo fanno per il loro trading più pesante, quindi lo sono i MM ribassisti che cercano prezzi più alti per shortare.

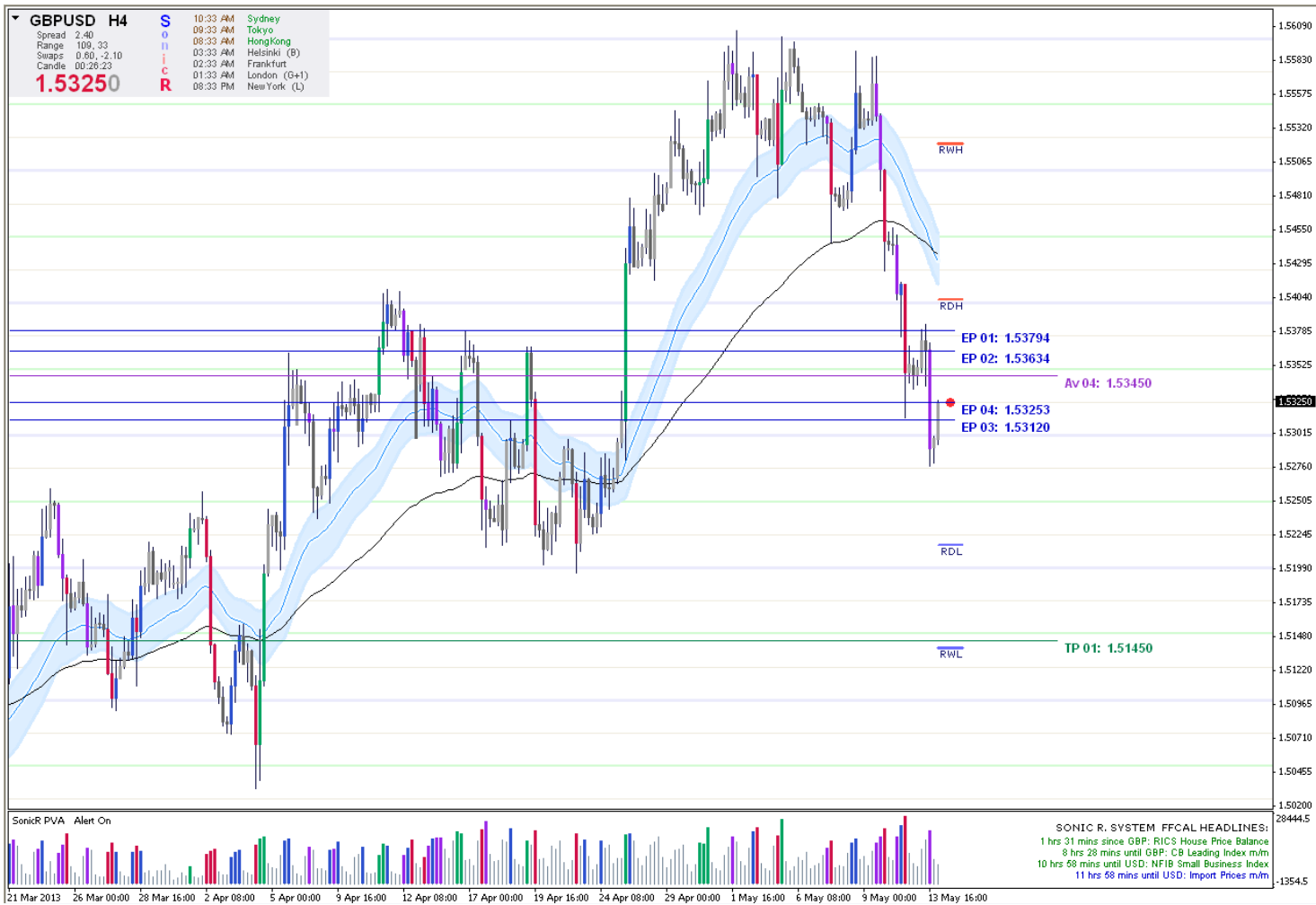
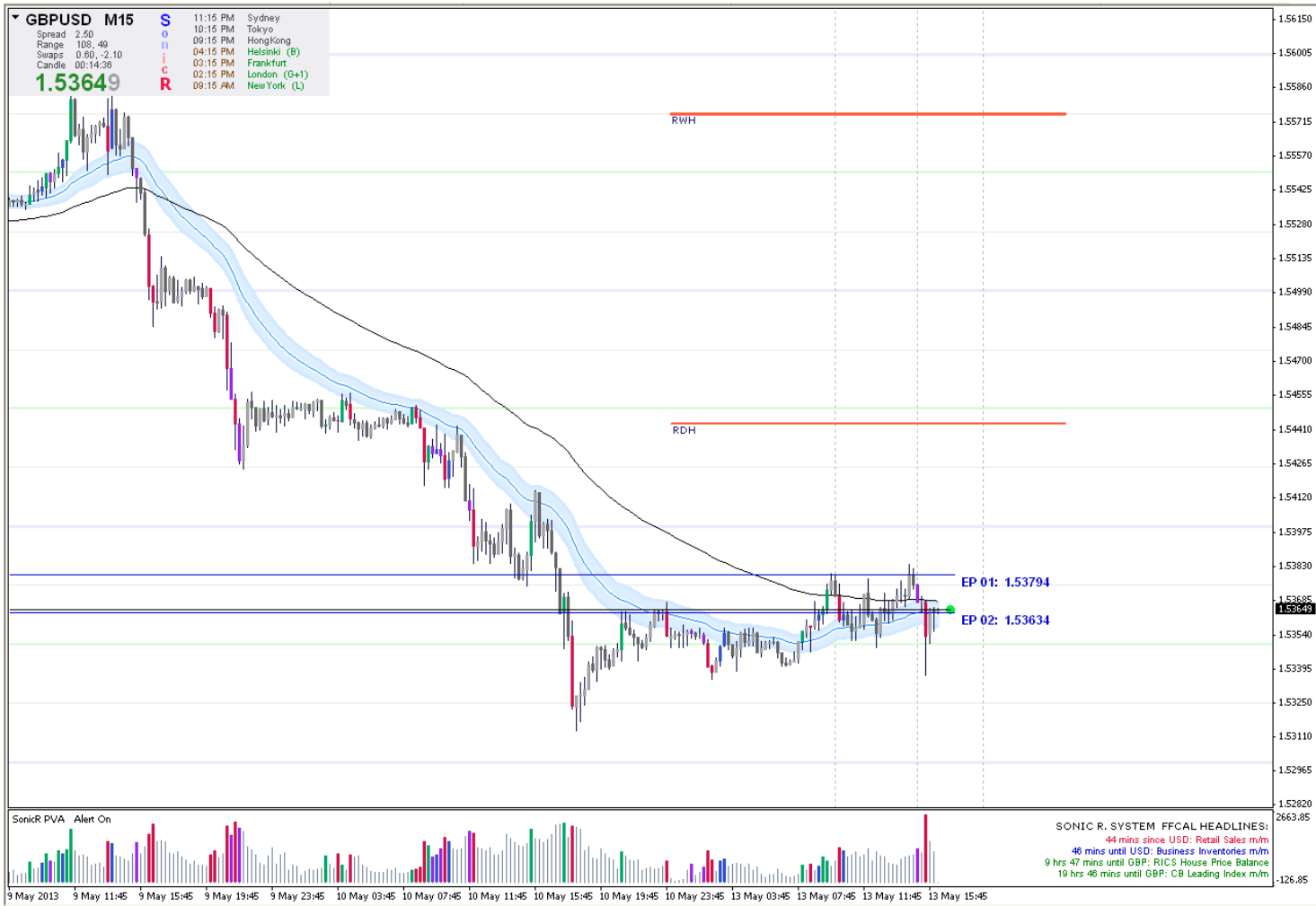




Commercio allo scoperto GU:

Entrato nello short trade #1, Scout. M1 PVSRA mostra che SM ha spostato il prezzo al di sopra di 3/4 S&R e aumento degli scambi. SM = orsi.



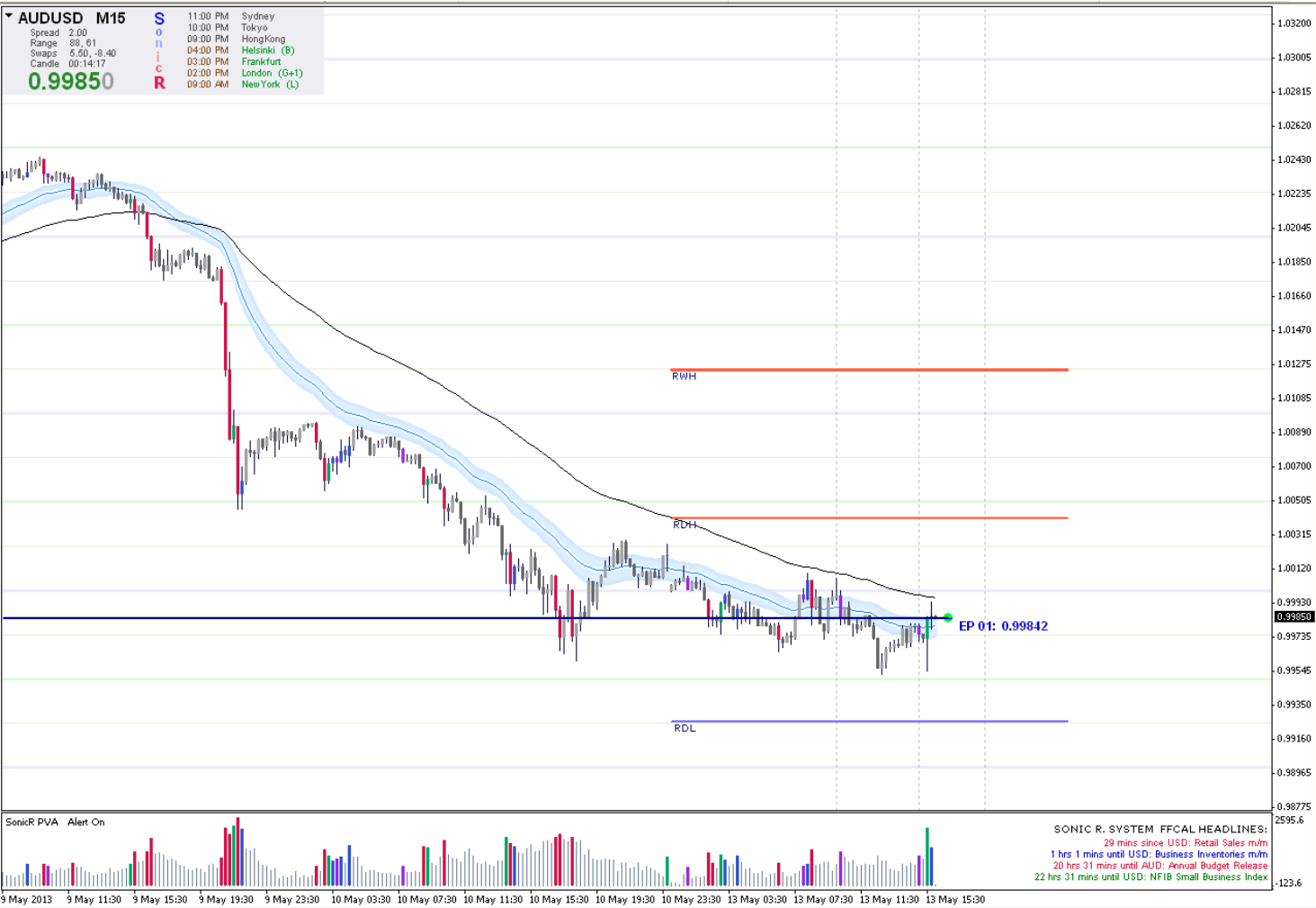


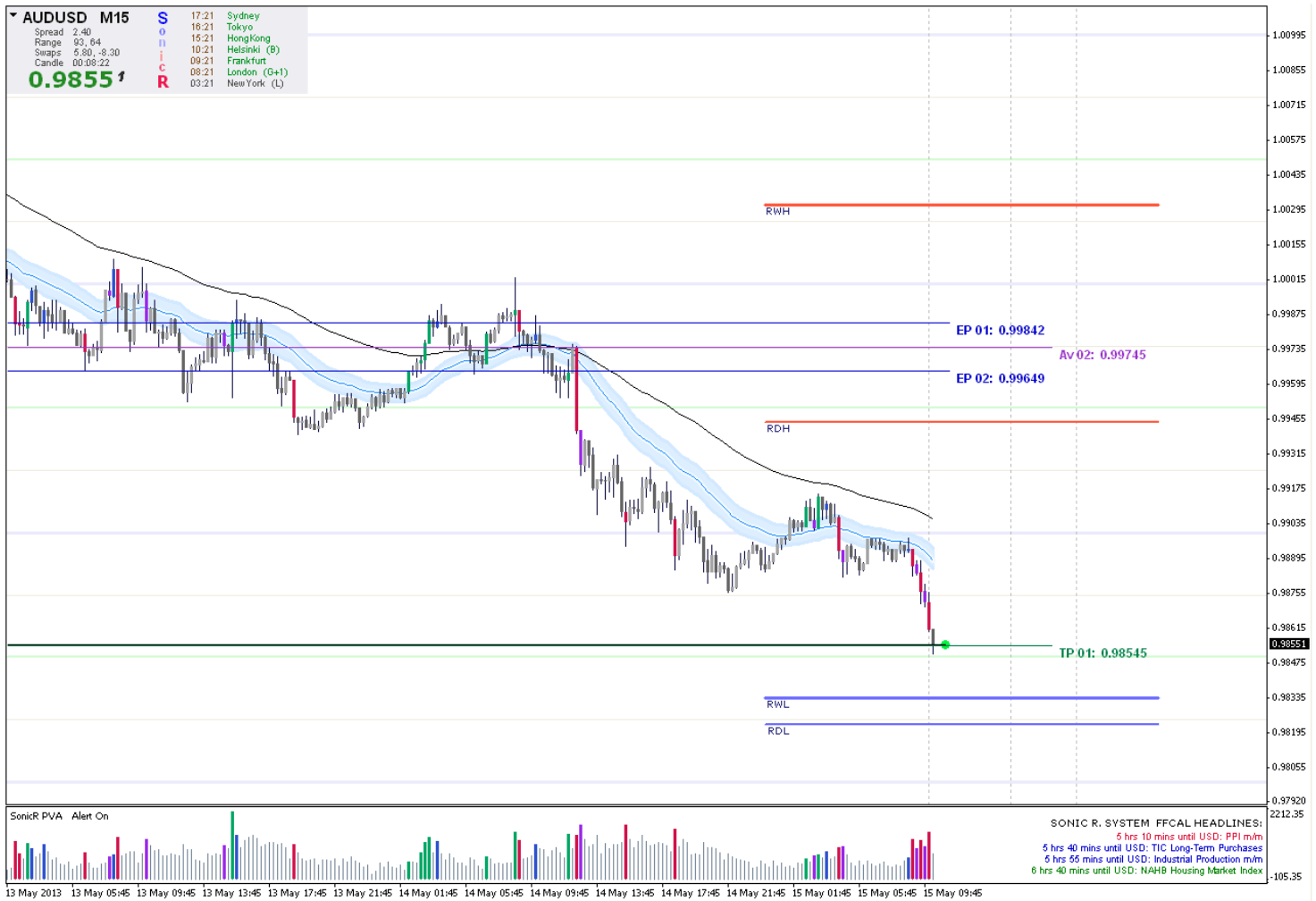




Commercio allo scoperto AU:

Entrato nello short trade n. 1, Classic.

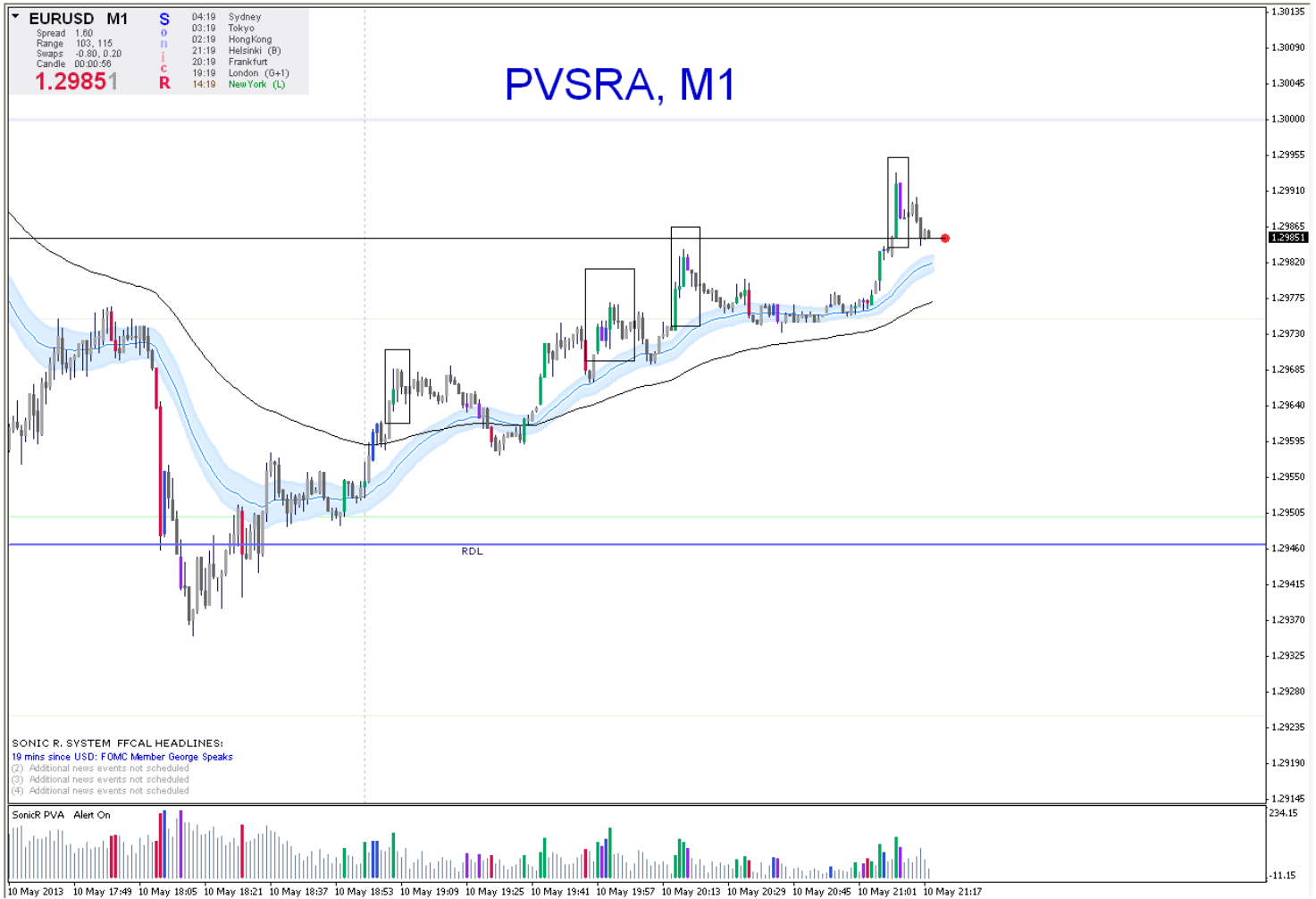


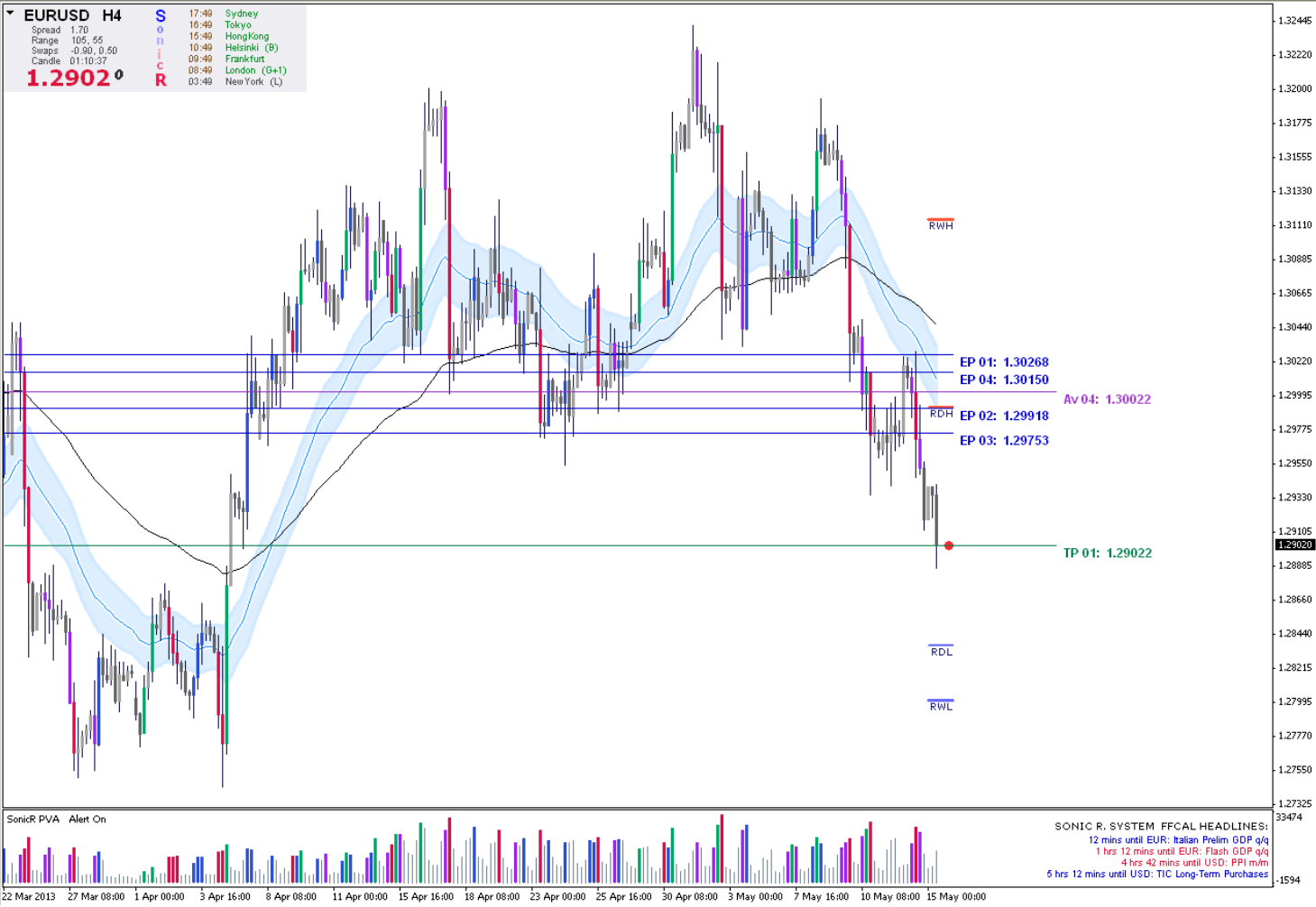
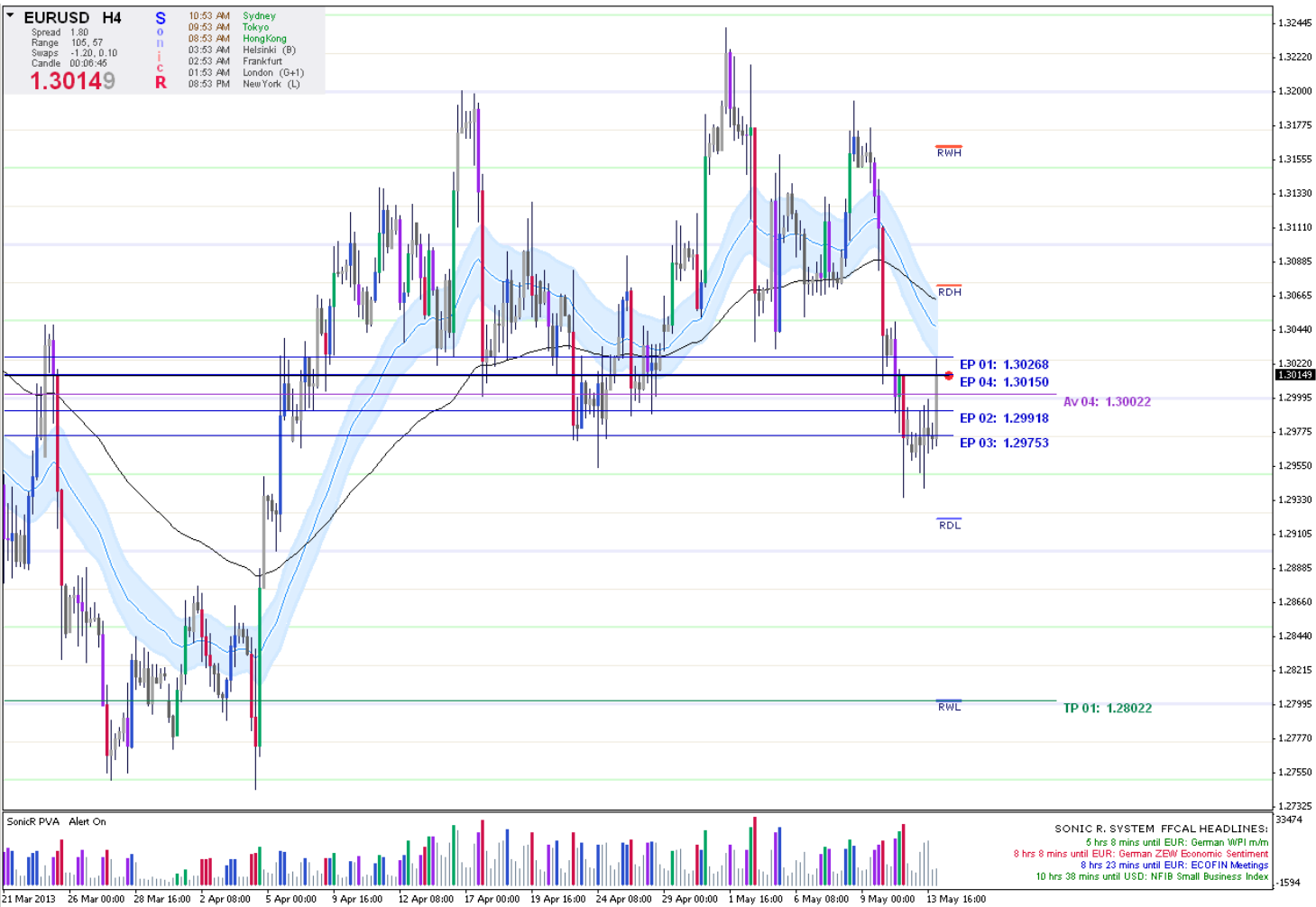


Commercio allo scoperto dell'UE:

Inserito corto classico.







Commercio allo scoperto AU:

Entrato nello short trade #1, Scout. M15 PVSRA mostra che il prezzo ha toccato il minimo ieri intorno mezzo numero è poi passato al numero intero, con le due barre di attività più alte ieri essendo per quelle volte il prezzo è salito al di sopra del numero intero.

