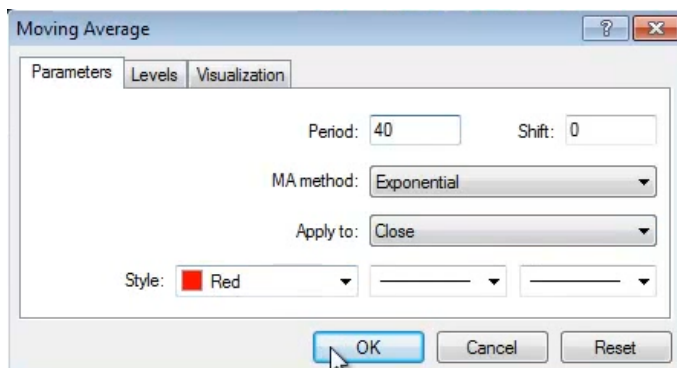


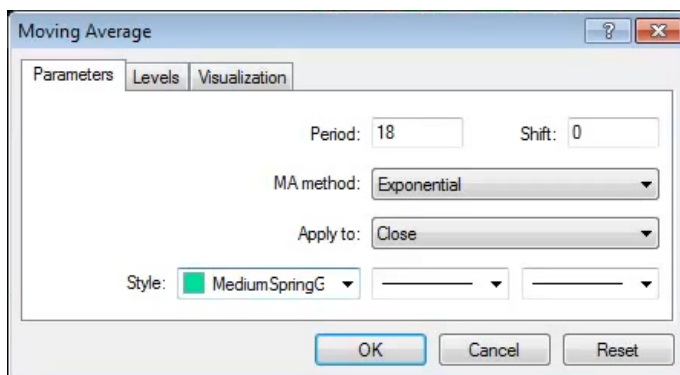
## Metodo Intraday a Breve Termine

Sabato 04 gennaio 2014 12:56

- Traccia 2 medie mobili sul grafico giornaliero. Il primo sarà un esponenziale di 40 periodi applicato alla chiusura.



- Il secondo sarà un esponenziale di 18 periodi applicato alla chiusura.



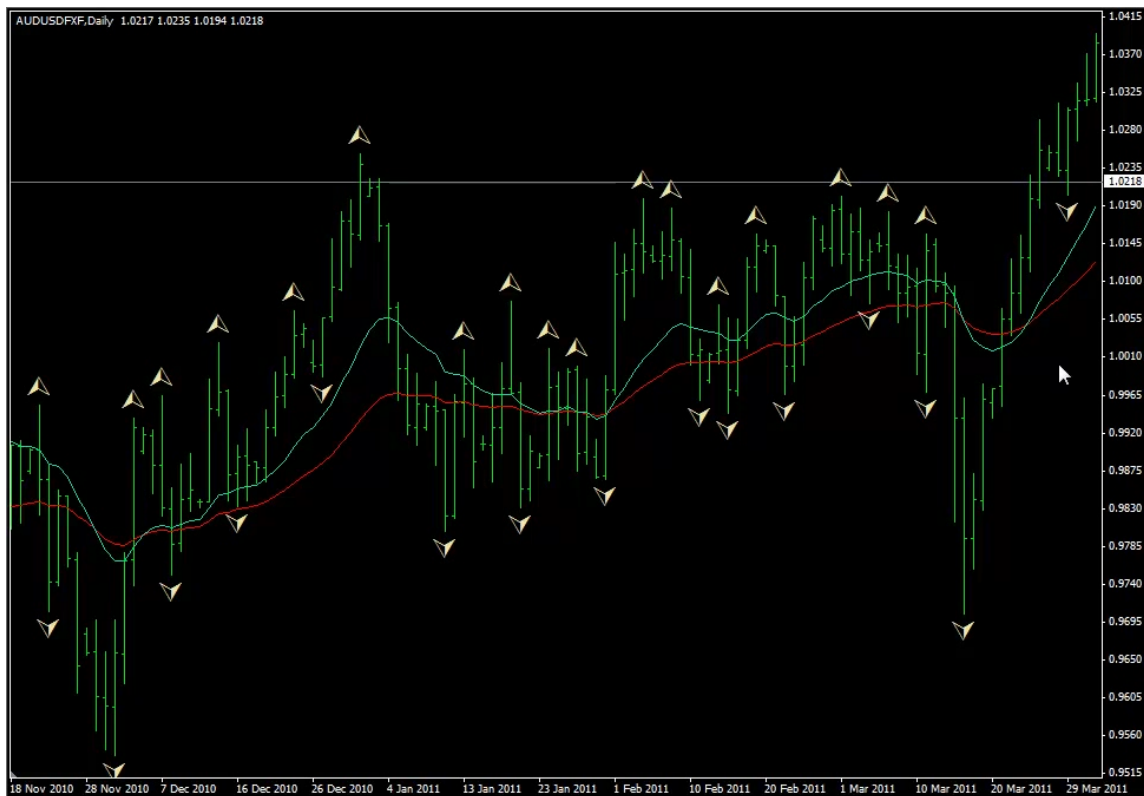
- Il crossover della media mobile non significa nulla fino a quando non avremo dalla nostra parte la struttura dei prezzi. Non ci interessa solo il crossover.
- Cerca i punti in cui la media mobile a 18 periodi è al di sopra della media mobile a 40 periodi e si apre più ampia per i segnali di acquisto.
- Cerca i punti in cui la media mobile a 18 periodi è al di sotto della media mobile a 40 periodi e si apre più ampia per i segnali di vendita.



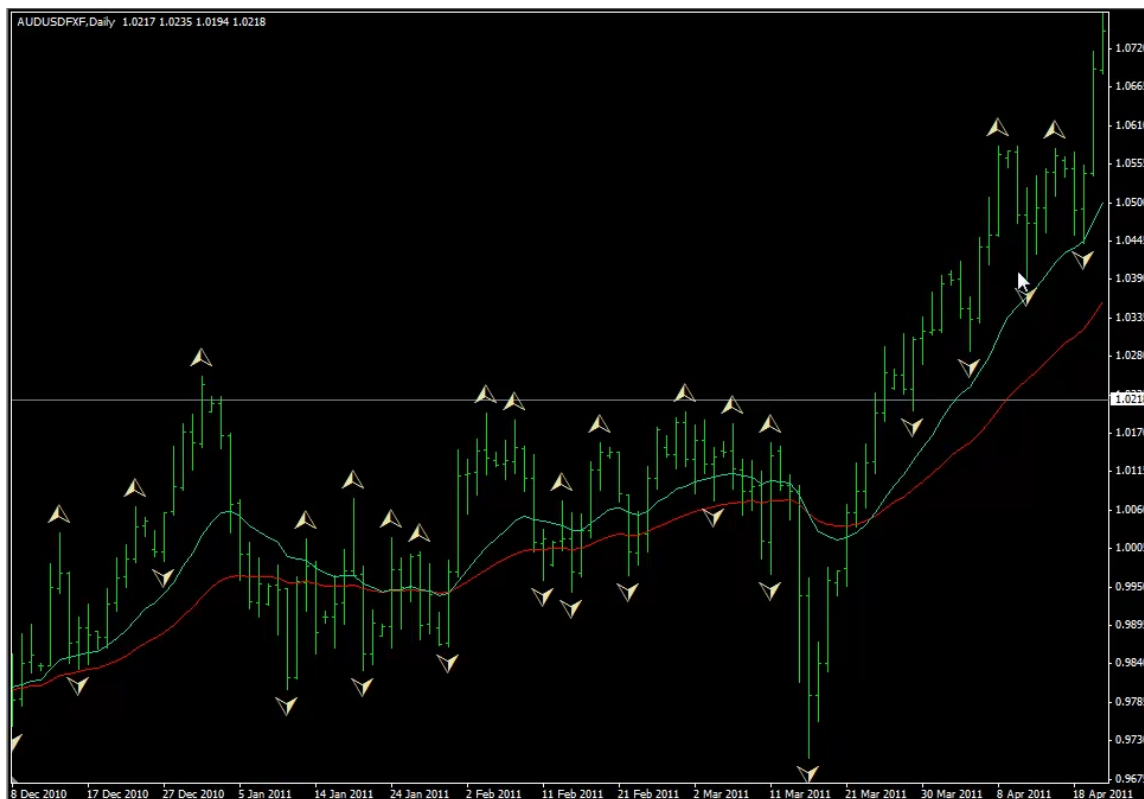
- Ciò dovrebbe per la maggior parte essere in grado di mantenerti dalla parte giusta del mercato. Ti consentirà inoltre di partecipare alla parte di rilascio degli utili dei mercati di tendenza.
- Ti mette nei guai quando raggiungi massimi e minimi significativi, ma ci sono concetti di profilo di mercato che ci proteggeranno dall'essere troppo picchiati in quella situazione.
- Nell'immagine sottostante, il mercato è scambiato in un profilo range bound. Per questo motivo, non significa che poiché la media mobile a 18 periodi è al di sopra della media mobile a 40 periodi, cercheremo acquisti basati solo su questo. Cercheresti un approccio di trading completamente diverso quando siamo in un intervallo:



- Una volta che usiamo le medie mobili per darci un orientamento per il nostro commercio, vogliamo aspettare fino a quando la struttura del mercato non sarà sincronizzata con quella. Nell'immagine qui sotto, l'esempio ci mostra come farlo con l'indicatore frattale:



- Non cercare segnali di acquisto o vendita basati solo su medie mobili.
- Tutti i concetti non significano nulla da soli, ma quando hai una combinazione di ingredienti sono molto potenti. Va bene scambiare i frattali del modello di 3 giorni (quello integrato in MetaTrader è un frattale di 5 giorni) se non sei nuovo, ma è considerato aggressivo.
- Con il trading a breve termine, non ottieni i primi profitti a 30 pips. Aspetti e prendi una certa percentuale di sconto sul tuo obiettivo giornaliero finale e lasci correre il resto.
- Una volta che ti sei già pagato nel trading a breve termine, puoi trascinare uno stop con il 30% della posizione dietro gli ultimi 2 minimi giornalieri. Ti sei già pagato, quindi puoi semplicemente lasciare correre lo scambio e cercare opportunità in altre coppie. Se è quello che pensiamo che sia, vogliamo esserci almeno per un paio di giorni. Non è un concetto di day trading, anche se utilizziamo concetti di day trading per entrare nel mercato. Vogliamo poche centinaia di pip, non vogliamo solo circa 60 pip e accontentarci di questo usando questo metodo. Vuoi farlo entro una settimana o giù di lì. Potrebbe anche diventare molto facilmente uno scambio di posizione a lungo termine. Guarda l'immagine qui sotto per un esempio:



- Riduci le tue perdite e lascia correre i tuoi profitti.
- Ci sono molti modi per farlo, questo metodo fa fluire le idee.
- Quando hai questo profilo di mercato di tendenza con le medie mobili che si allontanano l'una dall'altra, è bene cercare i pattern di continuazione (flag rialzista, triangoli ascendenti, spirali, ecc.).
- Quando il periodo 18 è sopra il 40, agisce come un livello dinamico di supporto e resistenza.
- Molte volte vedrai il Santo Graal dell'ICT quando il prezzo torna indietro a quella media mobile di 18 periodi. L'ICT Holy Grail è un OTE combinato con divergenza di tipo 2 o divergenza nascosta.
- La divergenza nascosta con il prezzo che si muove più in alto sarebbe, il prezzo fa un minimo più alto mentre l'indicatore sta facendo un minimo più basso.
- Riguarda l'angolo e la separazione con le medie mobili. Le istituzioni utilizzano 2 medie mobili per sapere qual è la tendenza.
- Hai bisogno di queste grandi mosse estrapolate per pagare i tuoi errori e le tue sciocchezze.
- Non capita tutti i giorni che questi schemi a breve termine si stabiliscano, ma se aspetti che si stabiliscano ti dà un ENORME vantaggio rispetto al commerciante al dettaglio standard.
- I grandi trader/trader istituzionali che ICT conosce hanno rivelato con lui alcuni dei loro modelli di trading e questo metodo della media mobile è quello che usano per aiutarli con la direzione.
- Quando si va allo scoperto, la base di questo metodo è aspettare che si formi uno swing high quando la media mobile a 18 periodi è inferiore alla media mobile a 40 periodi e si sta allargando. Faresti quindi trading short su un Judas Swing up il giorno dopo che lo swing high è stato completato.
- Se la media mobile a 18 periodi è superiore alla media mobile a 40 periodi, allora siamo in un programma di acquisto. Se la media mobile a 18 periodi è inferiore alla media mobile a 40 periodi, allora siamo in un programma di vendita. Solo se c'è angolo e separazione e la struttura del mercato viene rotta per supportarlo. Quindi aspetti solo che si formi il frattale per sincronizzarti. Cerca zone pivot, zone trinità, divergenza SMT, OTE ... se ottieni una combinazione di almeno 3 cose che supportano il tuo trade, allora fallo!